



ANTARESVISION

OUR TECHNOLOGY, YOUR SAFETY.

BILANCIO 2019

**PROTEGGIAMO I
PRODOTTI LUNGO
TUTTO IL LORO CICLO
DI VITA ATTRAVERSO
SOLUZIONI DI ISPEZIONE
VISIVA, TRACCIATURA,
GESTIONE INTELLIGENTE
DEI DATI.**

**GARANTIAMO
INTEGRITÀ
E TRASPARENZA
PER CREARE
UN VALORE UNICO:
LA FIDUCIA**

INDICE

AZIENDA	3	HIGHLIGHTS	25
VALORI	4	ORGANI SOCIALI	26
OUR VISION / OUR MISSION	7	BILANCIO CONSOLIDATO	27
AREE DI BUSINESS	8	RELAZIONE SULLA GESTIONE BILANCIO	28
TRUSTPARENCY	11	NOTA INTEGRATIVA	48
SVILUPPI STRATEGICI	13	RELAZIONE SOCIETA DI REVISIONE	119
LA QUOTAZIONE IN BORSA	15	RELAZIONE COLLEGIO SINDACALE	122
PROCESSI	17	BILANCIO CIVILISTICO	123
SERVICE	18	RELAZIONE AL BILANCIO CIVILISTICO	124
PRESENZA NEL MONDO	20	NOTA INTEGRATIVA	142
RESPONSABILITÀ SOCIALE D'IMPRESA	23	RELAZIONE SOCIETA DI REVISIONE	185
LETTERA DEL PRESIDENTE	24	RELAZIONE COLLEGIO SINDACALE	188

AZIENDA

LA NOSTRA EVOLUZIONE È UNA STORIA DI CREATIVITÀ E INNOVAZIONE TECNOLOGICA.

Il nostro percorso inizia nel 2007, con lo sviluppo di tecnologie di visione per offrire prodotti più sicuri per i consumatori.

Da piccola impresa, oggi siamo protagonisti del mercato, ma a guidare i nostri intenti è ancora lo stesso spirito pionieristico di un tempo. Le nostre soluzioni prendono forma dall'incontro fra conoscenza e creatività. Per questo la tecnologia non è mai un fine, ma piuttosto uno strumento attraverso il quale ci esprimiamo.

Al centro delle nostre ricerche ci siamo tutti noi, perché dedichiamo le nostre migliori competenze allo sviluppo e alla realizzazione di tecnologie rivolte alla salute e alla sicurezza delle persone.

Siamo vicini alle Istituzioni e alle Autorità di tutto il mondo per combattere la contraffazione e promuovere un consumo consapevole e responsabile.



VALORI



BRAVERY Andiamo oltre le nostre certezze

Il coraggio che porta ad affrontare sfide ambiziose senza temere confronti, ma portando avanti il proprio valore con flessibilità e responsabilità.

ENERGY Con la forza delle nostre idee, raggiungiamo il risultato

L'energia come linfa vitale che aiuta a gestire le situazioni complesse con progettualità e determinazione.

PASSION Con il cuore e con la testa, superiamo le montagne

La passione come capacità di trovare sempre una soluzione con ingegno e creatività, con il coinvolgimento e la collaborazione di tutte le risorse.

INNOVATION Vediamo il futuro se lo guardiamo insieme

L'innovazione come abilità creativa che porta ad accrescere le competenze e a vedere lontano.

OUR VISION

Living technology for a healthier and a safer world.

OUR MISSION

Leading the complete process of protecting the products throughout their lifecycle, Antares Vision delivers the most comprehensive and scalable global solution in inspection systems, track & trace and smart data management. driven by competence, energy and passion, we have fun in providing innovative technologies and developing strong partnerships with our customers to co-create added value.



INSPECTION

Offriamo sistemi di ispezione e macchine automatiche per garantire l'integrità e la conformità di prodotti, contenitori e imballaggi.

TRACK & TRACE

Sviluppiamo soluzioni per identificare e rintracciare i prodotti dalla produzione alla catena di distribuzione fino al consumatore finale.

SMART DATA MANAGEMENT

Apriamo nuove strade per l'analisi dei dati, in grado di rispondere alle nuove sfide di efficienza e di produttività.

AREE DI BUSINESS

UNA SCELTA NATURALE: LA SOLUZIONE PIÙ COMPLETA E FLESSIBILE.

I nostri sistemi ispezionano qualsiasi prodotto per assicurarne la qualità e l'integrità; dalla singola unità al packaging primario, fino al controllo della confezione finale.

Le nostre soluzioni di tracciatura consentono di seguire i prodotti lungo tutta la catena della distribuzione, garantendo validità e autenticità del prodotto sul mercato.

La gestione intelligente dei dati generati dai processi di produzione ci consente di trasformare dati in informazioni di valore, in grado di monitorare e migliorare le performance di efficienza; inoltre tutti i dati generati lungo la catena di valore sono gestiti e condivisi per creare un dialogo efficace lungo la filiera, dal produttore all'utilizzatore finale.

TRUSTPARENCY®

TRUSTPARENCY unisce trasparenza e fiducia. Due valori strettamente connessi alle nostre tecnologie: attraverso ispezione e tracciabilità garantiamo la trasparenza nei processi, che si trasforma in fiducia e consapevolezza nel consumo.

GARANTIAMO QUALITÀ, INTEGRITÀ E TRACCIABILITÀ, DALLA MATERIA PRIMA AL CONSUMO FINALE.

Proteggiamo i prodotti lungo tutto il loro ciclo di vita. Forniamo tecnologie innovative attraverso competenza, energia e passione e sviluppiamo forti partnership con i nostri clienti per la creazione di valore aggiunto.

Siamo una realtà leader a livello globale, indipendente, competente e flessibile, capace di assicurare il massimo livello di innovazione e tecnologia ai settori industriali più esigenti:

PHARMA / MEDICAL DEVICE / FOOD / BEVERAGE / COSMETICS / LUXURY

SVILUPPI STRATEGICI

DIVERSIFICAZIONE E INTERNAZIONALIZZAZIONE: ECCO IL NOSTRO PERCORSO.

Con l'obiettivo di continuare e sostenere la nostra strategia di crescita e sviluppo, nel corso del 2019 abbiamo perfezionati accordi di partecipazione con T2 Software, azienda brasiliana specializzata nella realizzazione di software, e Orobix, azienda italiana leader nei servizi di intelligenza artificiale e nuove tecnologie. Sempre nel corso del 2019, inoltre, abbiamo acquisito il 100% di FT System, società italiana leader nel controllo e ispezione per i settori Food e Beverage.

Nel corso del 2020, abbiamo annunciato l'acquisizione dell'82,83% dell'azienda croata Tradeticity d.o.o., nell'ottica della nostra strategia di rafforzamento delle competenze interne per lo sviluppo di soluzioni software di tracciabilità e serializzazione.

Grazie alle recenti aperture di filiali in India, Russia, Hong Kong e Cina, raggiungiamo raggiunge oltre 60 paesi con soluzioni complete e flessibili, hardware e software, e relativi servizi: conta 4 sedi in Italia (Brescia, Parma, Latina, Piacenza), 10 sedi estere (Germania, Francia (2), USA (2), Brasile (2), India, Russia, Hong Kong), 2 centri di innovazione e ricerca in Italia e Irlanda e una rete di oltre 30 partners in tutto il mondo.



LA QUOTAZIONE IN BORSA

UN MOMENTO STORICO.

Dal 18 Aprile 2019 è iniziata la negoziazione delle azioni ordinarie e dei warrant su AIM Italia - Mercato Alternativo del Capitale. L'inizio delle negoziazioni segue la Business Combination, annunciata al mercato il 19 dicembre 2018, tra ALPI Spa (Special Purpose Acquisition Company promossa da Mediobanca) e Antares Vision Spa.

Siamo approdati in Borsa nel pieno di una fase espansiva, in Italia e all'estero, che testimonia la validità della nostra visione, l'efficacia delle scelte fin qui compiute e l'apprezzamento dei nostri prodotti sui mercati di riferimento.

L'apertura del capitale al mercato è non solo un momento storico, ma anche e soprattutto un passaggio strategico per continuare il percorso iniziato nel 2007 e sostenere il piano di sviluppo industriale.

PROCESSI

INNOVATION IS A STATE OF MIND.

Lavoriamo in collaborazione con Università e Centri di Ricerca per sviluppare le tecnologie più avanzate in termini di imaging, visione, Internet of Things, Intelligenza Artificiale, Business Intelligence.

Raccogliamo gli input e le richieste di diversi utenti finali, in nuovi mercati e applicazioni, grazie alla diversificazione del nostro portafoglio di produzione.

Sviluppare know-how e innovazione è un impegno continuo, fondamentale per mantenere una leadership tecnologica.

SERVICE

**CON LA NOSTRA ESPERIENZA, CI PRENDIAMO CURA
DEI NOSTRI CLIENTI.**

Siamo vicini ai nostri clienti con il pacchetto di servizi più completo, perché creato insieme a loro e basato sulla nostra esperienza nella gestione delle aziende più importanti del mondo, nei settori industriali più esigenti e ad elevato valore aggiunto dai dispositivi medici alla cosmetica, dal Food al Beverage, dal tabacco alla moda, dalla stampa tipografica all'automotive fino alla logistica.















Le soluzioni di assistenza di Antares Vision vengono fornite sia a livello locale che globale. Il nostro network in costante espansione di headquarter locali e partner qualificati in tutto il mondo consente l'ottimizzazione dei tempi di risposta, oltre a un'attività di assistenza e manutenzione estremamente flessibile e cost-saving.

PRESENZA

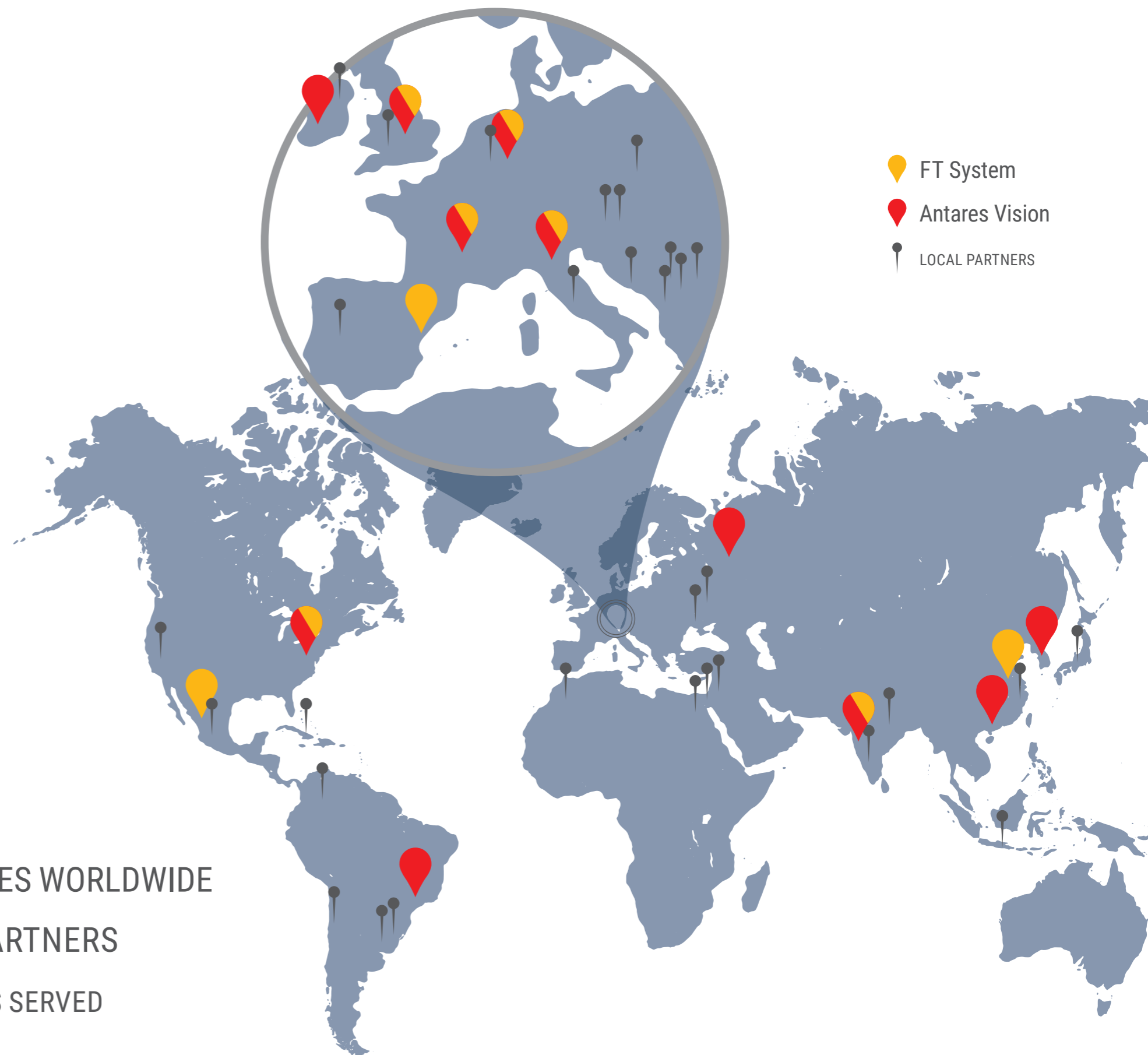
UNA RETE GLOBALE DI PARTNER QUALIFICATI.

La nostra rete di sedi operative strategicamente dislocate è supportata dalla presenza di aziende partner qualificate in grado di fornire le soluzioni e i servizi Antares Vision in modo capillare in tutto il mondo. Dall'assistenza remota 24/7 alle attività di manutenzione hardware e software, alle parti di ricambio e ai servizi di formazione, il supporto del network è orientato a garantire la massima operatività delle nostre soluzioni.

19 COMPANY SITES

-  ITALY
-  FRANCE
-  SPAIN
-  UK
-  IRELAND
-  GERMANY
-  RUSSIA
-  USA, CANADA
-  MEXICO, LATAM
-  BRAZIL, LATAM
-  INDIA
-  CHINA
-  SOUTH KOREA
-  ASIA PACIFIC

690+ EMPLOYEES WORLDWIDE
30+ LOCAL PARTNERS
60+ COUNTRIES SERVED
3 R&D SITES



RESPONSABILITÀ SOCIALE D'IMPRESA

UNO SVILUPPO ETICO E SOSTENIBILE.

La nostra costante ricerca dell'innovazione tecnologia, il nostro coraggio, la nostra energia, e la nostra passione si muovono all'unisono con l'orgoglioso recupero dell'identità positiva di un'impresa fortemente legata al territorio di riferimento.

Il fine sociale della nostra attività di impresa vuole essere un valore condiviso a tutti i livelli, all'insegna dell'etica e della sostenibilità.

Ecco perché partecipiamo attivamente allo sviluppo sociale, culturale ed economico della nostra comunità, attingiamo da essa risorse, in primis capitale umano, e ad essa vogliamo contribuire redistribuendo valore aggiunto.

LETTERA DEL PRESIDENTE



Emidio Zorzella

Gentili azionisti,

“Il 2019 ha rappresentato per il nostro Gruppo un anno di svolta, con la quotazione sul mercato AIM Italia attraverso la Business Combination con la SPAC Alp.I, operazione che ha consentito di apportare risorse per 50 milioni di euro destinate al rafforzamento del percorso di crescita e di sviluppo industriale. L'esercizio ha visto la prosecuzione dell'impegno di Antares Vision nello sviluppo del core business della fornitura delle soluzioni di Inspection, Track & Trace e Smart Data Management per il settore farmaceutico e tutti i settori più esigenti. Abbiamo inoltre consolidato la nostra presenza internazionale con la costituzione di nuove filiali, mentre il piano di investimenti volto alla diversificazione del business è proseguito con partecipazioni strategiche ed è ormai concretamente avviata un'espansione dei sistemi Antares Vision anche nel settore food & beverage. A settembre 2019 abbiamo acquisito il 100% di FT System S.r.l., tra i leader mondiali nei sistemi di ispezione dedicati al settore del beverage e del food, che vanta tra gli oltre 2.000 clienti le maggiori multinazionali del settore, mentre a dicembre abbiamo acquisito il 37,5% di Orobix, operazione che ci consentirà di rafforzare il posizionamento nella gestione intelligente dei dati e di potenziare le attività di R&D e dell'Innovation Center.

Alla luce del contesto internazionale generato dall'emergenza sanitaria da Covid-19, Antares

Vision ritiene quanto mai più che attuale ed urgente la necessità di assicurare la TRUSTPARENCY delle filiere produttive nel mondo, incrementando l'utilizzo della tecnologia per garantire la diffusione di prodotti più sicuri, tracciabili e certificati per l'origine. Nel corso del 2020, approfittando del rallentamento delle attività conseguenti all'impatto globale del Covid-19, Antares Vision intensificherà i propri sforzi nel completamento di nuove acquisizioni strategiche e nell'accelerazione dello sviluppo di nuove soluzioni tecnologiche (prima fra tutte la piattaforma di tracciabilità per il settore Agro-Alimentare, mutuata dall'esperienza in ambito farmaceutico, anche oggetto di finanziamento da parte del MISE, in modo da renderla già fruibile a partire dal 2021 per progetti pilota a supporto del Made in Italy). Antares Vision intensificherà anche il rafforzamento della propria struttura organizzativa, tramite l'implementazione di piani di sviluppo di crescita professionale e manageriale dedicati a tutta la forza lavoro (collaboratori, quadri e dirigenti) e l'analisi di tutti i processi per l'efficientamento dei tempi e dei costi. Dopo il passaggio agli IFRS, Antares Vision avvia il percorso di adeguamento dei propri processi aziendali per essere pronta al passaggio al mercato principale”

Emidio Zorzella

**Presidente e Amministratore delegato
Antares Vision**

HIGHLIGHTS

MIGLIORAMENTO DELLE PERFORMANCE

- **Il valore della produzione è in crescita del 28,7%**, sostenuto da un buon andamento dei ricavi (in crescita del 25,5% a/a) anche grazie all'acquisizione di FTS
- **Il valore aggiunto è aumentato del 40,8% a/a** grazie sia ai ricavi più alti che ai maggiori ricavi dei servizi post-vendita, collegati alla più ampia base installata. Infatti, il primo margine è passato dal 63,7% al 72,2%.
- Questo miglioramento delle prestazioni ha permesso ad AV di più che compensare il **costo del lavoro** più elevato (-60%), derivante dalle nuove assunzioni necessarie (oltre alla base del personale inclusa nel perimetro FTS) necessarie per sostenere la crescita dei prossimi anni.
- Di conseguenza si registra un **significativo miglioramento dell'EBITDA (22,7%)**.
- **L'utile netto** registra un incremento del 27,9% grazie sia al miglioramento della performance che all'effetto positivo dal mark-to-market dei warrant, parzialmente compensato dai costi straordinari legati all'IPO e dai costi dell'acquisizione e dell'attività Alp.I.

RECENTI INIZIATIVE STRATEGICHE

- AV ha completato 2 acquisizioni strategiche:
 - **FTS per ampliare l'offerta di prodotti** nel settore delle bevande, **estendere ulteriormente la presenza geografica e sviluppare il cross-selling** di Track&Trace e le soluzioni intelligenti per la gestione dei dati
 - **Orobixper entrare nel settore A.I.**, attraverso una società specializzata nel settore dei servizi A.I.
- Questo **faciliterà il trasferimento di soluzioni AV** nel settore extra-farmaceutico, accelerando il processo di diversificazione.
- Grazie all'integrazione di FTS e al trasferimento della tecnologia AV, prevediamo un **significativo miglioramento della redditività FTS**, in linea con l'AV (500/600 bps).
- **L'espansione geografica è proseguita** con l'apertura di filiali di Honk-Kong, Russia e India.

Fonte: Antares Vision

ORGANI SOCIALI

CONSIGLIO DI AMMINISTRAZIONE

Emidio Zorzella
Presidente e Amministratore
Delegato

Massimo Bonardi
Amministratore delegato

Alioscia Berto
Consigliere con deleghe

Marco Costaguta
Consigliere

Massimo Perona
Consigliere

Marco Claudio Vitale
Consigliere

Dante Roscini
Consigliere

COLLEGIO SINDACALE

Enrico Broli
Presidente

Germano Giancarli
Sindaco effettivo

Paolo Prandi
Sindaco effettivo

Paolo Belleri
Sindaco supplente

Luca Savino
Sindaco supplente

COMITATI ENDOCONSILIARI Comitato per le operazioni con parti correlate

Marco Claudio Vitale
Presidente

Dante Roscini
Componente del Comitato

Marco Costaguta
Componente del Comitato

COMITATO PER I COMPENSI

Marco Claudio Vitale
Presidente

Dante Roscini
Componente del Comitato

Massimo Perona
Componente del Comitato

SOCIETÀ DI REVISIONE

EY S.p.A.

ORGANISMO DI VIGILANZA

Silvia Baresi
Fabio Cardella
EMME & PS S.r.l.
(nella persona
di **Girolamo Matranga**)

NOMINATED ADVISOR

EQUITA SIM S.P.A.

BILANCIO CONSOLIDATO 2019

BILANCIO CONSOLIDATO AL 31/12/2019 RELAZIONE SULLA GESTIONE

Gentili Soci,

Vi proponiamo per l'esame e l'approvazione il Bilancio consolidato chiuso al 31/12/2019 delle imprese facenti capo ad Antares Vision S.p.A. (di seguito anche "Antares Vision"), che si compone dello Stato Patrimoniale, del Conto Economico, del Rendiconto Finanziario e delle Note esplicative.

Vi illustriamo l'attività svolta, vi esponiamo la situazione economica, patrimoniale e finanziaria consolidata, vi segnaliamo i fatti più significativi che hanno caratterizzato la gestione di Antares Vision e vi informiamo altresì sugli eventi intercorsi nella prima parte dell'esercizio 2020.

Si rimanda alle Note esplicative al Bilancio per l'analisi dei principali rischi e le modalità di gestione degli stessi

ATTIVITÀ SVOLTA

Antares Vision garantisce la protezione dei prodotti durante il loro ciclo di vita attraverso sistemi d'ispezione per il controllo qualità ("*Inspection*"), soluzioni di tracciatura per l'anticontraffazione e il controllo della filiera ("*Track & Trace*") e la gestione intelligente dei dati ("*Smart Data Management*"), in tutti i settori industriali più esigenti, dal farmaceutico ai dispositivi biomedicali, dal *food* al *beverage*, dal cosmetico al *luxury*.

Attraverso le sedi in Italia e le proprie filiali all'estero, i 2 centri di innovazione e ricerca in Italia e Irlanda e una rete di oltre 30 *partners* in tutto il mondo, Antares Vision raggiunge oltre 60 paesi con soluzioni complete e flessibili, hardware e software, e relativi servizi.

Con 20 anni di esperienza nelle tecnologie di visione, Antares Vision è fornitore di 10 delle 20 principali aziende farmaceutiche mondiali: sono oltre 25.000 i sistemi d'ispezione che assicurano ogni giorno la sicurezza e la qualità del prodotto, 6.500 controlli di ispezione e oltre 3.500 linee di serializzazione installate in tutto il mondo, che garantiscono la tracciabilità di oltre 5 miliardi di prodotti in tutta la filiera distributiva.

È inoltre già concretamente avviata un'espansione dei sistemi Antares Vision anche nel settore agroalimentare e delle bevande attraverso l'attuazione di un piano di investimento per la diversificazione del business che è proseguito anche nel 2019.

AREA DI CONSOLIDAMENTO

Alla data di chiusura dell'esercizio, l'area di consolidamento comprendeva, oltre al bilancio della Capogruppo Antares Vision S.p.A., i bilanci delle seguenti Società da essa controllate:

- **IMAGO TECHNOLOGIES GMBH**, con sede a Friedberg, Germania, di cui Antares Vision detiene il 100% del capitale sociale;
- **ANTARES VISION INC.**, con sede a New York, USA, di cui Antares Vision detiene il 100% del capitale sociale e che a sua volta detiene il 70% del capitale sociale di **ANTARES VISION NORTH AMERICA LLC**, con sede nel New Jersey, USA;
- **ANTARES VISION DO BRASIL**, con sede a San Paolo, Brasile, di cui Antares Vision detiene il 99,99% del capitale sociale che a sua volta detiene il 99,99% del capitale sociale di **LEGG SYSTEM COMERCIO E SERVICOS DE PECAS INDUSTRIAIS E AUTOMACAO LTDA**, con sede a San Paolo, Brasile, il 51% del capitale sociale di **T2 SOFTWARE**, con sede a San Paolo, Brasile, e indirettamente per il tramite di quest'ultima il 73% del capitale sociale di **PHARMATRACK SISTEMAS LTDA**;

- **ANTARES VISION FRANCE SAS**, con sede a Rillieux-la-Pape, Francia, di cui Antares Vision detiene il 100% del capitale sociale;
- **ANTARES VISION IRELAND LIMITED**, con sede a Galway, Irlanda, di cui Antares Vision detiene il 100% del capitale sociale;
- **ANTARES VISION RUS OOO**, con sede a Mosca, Russia, di cui Antares Vision detiene il 100% del capitale sociale;
- **ANTARES VISION ASIA PACIFIC LIMITED**, con sede a Hong Kong, di cui Antares Vision detiene il 100% del capitale sociale;
- **FT SYSTEM SRL**, con sede ad Alseno (PC), di cui Antares Vision ha acquisito il 100% del capitale sociale in data 30/09/2019 e che a sua volta detiene le partecipazioni totalitarie in **FT HEXAGONE SARL**, con sede a Challes les Eaux, Francia, e **FT NORTH AMERICA LLC**, con sede nel Massachusetts, USA.

Si rimanda alle Note esplicative per una trattazione più dettagliata delle variazioni del perimetro di consolidamento intervenute nel corso dell'esercizio 2019 rispetto al 31 dicembre 2018.

ANDAMENTO DELLA GESTIONE

L'anno 2019 vede la prosecuzione dell'impegno di Antares Vision nello sviluppo del *core business* della fornitura di sistemi di *Inspection*, delle soluzioni di *Track & Trace* e *Smart Data Management* per la farmaceutica e per i settori collegati.

Il piano di investimenti volto alla diversificazione del business è proseguito con acquisizioni di partecipazioni strategiche e *partnership* prestigiose, in particolare con l'acquisizione di FT System S.r.l. e le sue controllate in Francia e Stati Uniti ("FT System"), ed è ormai concretamente avviata un'espansione dei sistemi Antares Vision anche nel settore agroalimentare e delle bevande.

IFRS Consolidato	2019	2018
AFRICA	1.475	150
AMERICA NORD	15.245	13.053
AMERICA SUD	3.969	584
ASIA	9.964	6.473
EUROPA NORD	20.049	12.441
EUROPA OCCIDENTALE	30.433	28.498
EUROPA ORIENTALE	19.027	21.201
ITALIA	34.915	24.687
MEDIO ORIENTE	7.670	6.698
Totale Ricavi	142.747	113.786

Di seguito si riporta la ripartizione dei ricavi per tipologia di mercato e B.U., con la medesima logica pro-forma:

IFRS Consolidato	2019	2018
EXTRA-PHARMA	32.578	5.304
SERVICES	3.676	111
SMART DATA	0	0
T&T	935	1.045
INSPECTION	27.968	4.148
PHARMA	109.340	107.181
SERVICES	9.396	5.635
SMART DATA	1.658	1.800
T&T	78.194	81.833
INSPECTION	20.093	17.912
ALTRO	829	1.302
Totale Ricavi	142.747	113.786

INDICATORI ALTERNATIVI DI PERFORMANCE

Il Gruppo utilizza alcuni indicatori alternativi di performance ("IAP") per monitorare l'andamento patrimoniale-finanziario e la performance gestionale delle proprie attività. Gli IAP sono stati elaborati conformemente alle linee guida ESMA/2015/1415.

Per una corretta interpretazione di tali IAP si evidenzia quanto segue:

- tali indicatori sono costruiti esclusivamente a partire da dati storici del Gruppo e non sono indicativi dell'andamento futuro del Gruppo medesimo;
- gli IAP non sono previsti dagli IFRS e, pur essendo derivati dai bilanci consolidati del Gruppo, non sono assoggettati a revisione contabile;
- gli IAP non devono essere considerati sostitutivi degli indicatori previsti dagli IFRS;
- la lettura di detti IAP deve essere effettuata unitamente alle informazioni finanziarie del Gruppo contenute nei bilanci consolidati del Gruppo e nelle relative note esplicative;
- le definizioni degli indicatori utilizzati dal Gruppo, in quanto non rinvenienti dai principi contabili di riferimento, potrebbero non essere omogenee con quelle adottate da altri Gruppi e quindi con esse comparabili;
- gli IAP utilizzati dal Gruppo risultano elaborati con continuità e omogeneità di definizione e rappresentazione per tutti i periodi per i quali sono incluse informazioni finanziarie nella presente relazione sulla gestione.

Gli IAP sono stati selezionati e rappresentati nella relazione sulla gestione in quanto il Gruppo ritiene che:

- il Primo margine, il Valore Aggiunto, l'EBITDA e l'EBIT, congiuntamente ad altri indicatori di redditività relativa, consentono di illustrare i cambiamenti delle performance operative e forniscano utili informazioni in merito alla capacità del Gruppo di sostenere l'indebitamento; tali indicatori sono inoltre comunemente utilizzati dagli analisti ed investitori, al fine della valutazione delle performance aziendali;

- l'indebitamento finanziario netto, congiuntamente ad altri indicatori patrimoniali di composizione delle attività e delle passività ed agli indicatori di elasticità finanziaria, consentono una migliore valutazione del livello complessivo della solidità patrimoniale del Gruppo e la sua capacità di mantenere nel tempo una situazione di equilibrio strutturale;
- il capitale circolante netto commerciale, il capitale circolante netto ed il capitale investito netto consentono una migliore valutazione sia della capacità di far fronte agli impegni commerciali a breve termine attraverso l'attivo commerciale corrente, sia della coerenza tra la struttura degli impieghi e quella delle fonti di finanziamento in termini temporali.

PRINCIPALI DATI ECONOMICI

Di seguito si riporta il Conto Economico Consolidato al 31/12/2019 riclassificato secondo i criteri gestionali adottati per il controllo di gestione e comparato con i dati al 31/12/2018 (in euro migliaia). Il Conto Economico Consolidato è presentato in due versioni: la prima, "1219 YTD FTS 3 mth" che consolida FT System dalla data di acquisizione

Antares Vision Conto Economico Consolidato ('000,€)	1219 YTD FTS 3 mth	1219 YTD FTS 12 mth	1218 YTD	1219 vs 1218 FTS 12 mth	1219 vs 1218 FTS 3 mth
Ricavi delle vendite	122.405	142.747	113.786	25,5%	7,6%
Capitalizzazione costi di sviluppo	3.620	3.954	1.238	219,4%	192,4%
Contributo macchine ispezione (H2020)	1.718	1.718	107	1506,5%	1506,5%
Credito di imposta	1.049	1.049	971	8,0%	8,0%
Valore della produzione	128.791	149.469	116.102	28,7%	10,9%
Variazione rim.ze mat. Prime e prod. Finiti	471	888	70	1173,9%	576,4%
Acquisti	30.131	36.063	36.350	-0,8%	-17,1%
Variazione rim.ze prodotti in corso di lavorazione	214	266	2	10732,7%	8619,0%
Costo del venduto	30.817	37.218	36.422	2,2%	-15,4%
<i>Margine % sui ricavi delle vendite</i>	<i>25,2%</i>	<i>26,1%</i>	<i>32,0%</i>		
Provvigioni	3.089	3.188	3.219	-1,0%	-4,0%
Spese di installazione	5.241	5.992	4.025	48,9%	30,2%
Primo margine	89.644	103.071	72.436	42,3%	23,8%
<i>Margine % sui ricavi delle vendite</i>	<i>73,2%</i>	<i>72,2%</i>	<i>63,7%</i>		
Godimento beni di terzi	1.394	1.844	1.533	20,3%	-9,1%
Spese operative	133	134	101	33,1%	31,9%
Costi per servizi	20.045	23.042	15.363	50,0%	30,5%
Valore aggiunto	68.071	78.050	55.438	40,8%	22,8%
<i>Margine % sui ricavi delle vendite</i>	<i>55,6%</i>	<i>54,7%</i>	<i>48,7%</i>		
Costo del lavoro	36.544	42.045	26.092	61,1%	40,1%
Personale dipendente	31.032	36.533	21.868	67,1%	41,9%
Collaboratori	5.512	5.512	4.224	30,5%	30,5%
Margine operativo lordo (EBITDA)	31.528	36.006	29.346	22,7%	7,4%
<i>Margine % sui ricavi delle vendite</i>	<i>25,8%</i>	<i>25,2%</i>	<i>25,8%</i>		
Svalutazione crediti	364	450	220	104,3%	65,3%
Ammortamenti	1.744	1.930	556	246,8%	213,3%
Immobilizzazioni immateriali	565	664	326	103,8%	73,4%
Immobilizzazioni materiali	1.179	1.266	231	448,6%	410,9%
Risultato operativo (EBIT)	29.420	33.626	28.569	17,7%	3,0%
<i>Margine % sui ricavi delle vendite</i>	<i>24,0%</i>	<i>23,6%</i>	<i>25,1%</i>		
Proventi e oneri finanziari	-2.882	-3.018	922	-427,2%	-412,5%
Proventi e oneri straordinari	3.076	3.076	431	613,1%	613,0%
Rilascio altri fondi rischi	-1	-1	-4	-75,8%	-75,8%
Risultato prima delle imposte	29.227	33.568	27.220	23,3%	7,4%
<i>Margine % sui ricavi delle vendite</i>	<i>23,9%</i>	<i>23,5%</i>	<i>23,9%</i>		
Imposte sul reddito	6.734	7.907	7.454	6,1%	-9,7%
Utile / (perdita) delle minoranze	410	410	29	1313,0%	1313,0%
Risultato netto	22.083	25.251	19.737	27,9%	11,9%
<i>Margine % sui ricavi delle vendite</i>	<i>18,0%</i>	<i>17,7%</i>	<i>17,3%</i>		

(ovvero il 30 settembre 2019), e la seconda, presentata ai soli fini gestionali per meglio comprendere l'andamento del Gruppo, "1219 YTD FTS 12 mth", che consolida FT System come se fosse stata acquisita dal 1° gennaio 2019. I dati presentati di seguito sono stati depurati da alcune poste straordinarie, riclassificate al di sotto del Risultato operativo e costituite da costi legati alla quotazione (1.464 euro migliaia), alle acquisizioni completate nell'anno (575 euro migliaia), alla valutazione mark-to-market degli strumenti derivati (570 euro migliaia) e al saldo di proventi e oneri straordinari (467 euro migliaia), per un totale di 3.076 euro migliaia.

L'esercizio 2019 segna un forte incremento dei risultati di Antares Vision, evidenziando un aumento del Valore della Produzione del 28,7% (10,9% considerando solo 3 mesi di consolidamento di FT System) rispetto al dato del 31 dicembre 2018, chiaramente legato all'acquisizione di FT System, che per Antares Vision ha rappresentato un importantissimo passo verso la diversificazione nei settori extra-Pharma. FT System è infatti uno dei leader mondiali nei sistemi di ispezione dedicati al settore del *beverage* e del *food*, che vanta tra gli oltre 2.000 clienti le maggiori multinazionali del settore.

Il Primo margine ed il Valore aggiunto, pari a 103.071 (89.644) euro migliaia e a 78.050 (68.071) euro migliaia, sono aumentati rispettivamente del 42,3% (23,8%) e del 40,8% (22,8%) rispetto allo scorso esercizio. Tale miglioramento, oltre all'effetto dell'acquisizione di FT System, è legato ad un progressivo incremento della quota di fatturato generato dal *software* e soprattutto dall'attività di assistenza post-vendita, che naturalmente beneficiano di margini più elevati rispetto alle soluzioni *Hardware*. L'effetto combinato di tale significativo miglioramento e dell'acquisizione di FT System hanno più che compensato i maggiori costi del personale aumentati di oltre il 60% (40%), ovvero di oltre il 30% senza considerare l'acquisizione di FT System, coerentemente con la politica di assunzioni operata al fine di dotare Antares Vision delle risorse necessarie per affrontare la crescita attesa nei prossimi anni. L'aumento delle risorse umane è, quindi, da considerarsi come un consapevole investimento per il futuro, finalizzato alla realizzazione della strategia di Antares Vision. Tale dinamica si è tradotta in un Margine Operativo Lordo (EBITDA) pari a 36.006 (31.528) euro migliaia corrispondenti ad un'incidenza percentuale sul fatturato del 25,2% (25,8%) ovvero +22,7% (+7,4%) rispetto al 2018 (25,8% in percentuale sul fatturato).

Il Risultato Operativo (EBIT) mostra un significativo incremento del 17,7% (3,0%), seppur più contenuto rispetto a quello dell'EBITDA a seguito di un maggior carico di ammortamenti rivenienti dalle capitalizzazioni effettuate a partire dal secondo semestre 2018.

La riduzione di marginalità, oltre che per effetto di maggiori ammortamenti legati alla capitalizzazione dei costi di sviluppo e del sostenimento dei costi connessi alla quotazione, è legata all'operazione FT System. Tuttavia si ritiene che, grazie all'integrazione delle soluzioni offerte e all'introduzione in FT System dei sistemi di tracciabilità e gestione intelligente dei dati, consentiranno di eliminare il divario di marginalità tra FT System e Antares Vision che si attesta tra 500bps e 600bps.

A livello di utile netto la Società registra un risultato di 25.251 (23.083) euro migliaia, in aumento del 27,9% (11,9%). L'utile netto risulta significativamente influenzato dalle poste straordinarie (dettagliate ad inizio paragrafo), dall'effetto (positivo) della valorizzazione a mercato dei warrant emessi in sede di Aggregazione aziendale con Alp.I (IAS 32) per un valore di 4.536 euro migliaia e dall'effetto (negativo) della valorizzazione al fair value delle azioni emesse in occasione dell'operazione Alp.I (IFRS2) per un valore di 1.000 migliaia di euro. L'utile netto normalizzato per le poste straordinarie (al netto del relativo effetto fiscale teorico), dell'effetto dei warrant e del *fair value* degli asset di Alp.I (fiscalmente esenti a livello consolidato), risulta essere pari a 23.934 (20.765) euro migliaia, in aumento del 21,3% (5,2%).

PRINCIPALI DATI PATRIMONIALI

Di seguito è riportato la Situazione patrimoniale-finanziaria riclassificata secondo il criterio impieghi e fonti alle date del 31/12/2019 e del 31/12/2018 (in euro migliaia).

Antares Vision Situazione Patrimoniale-Finanziaria Consolidata ('000,€)	1219 YTD	1218 YTD
Immobilizzazioni finanziarie	13.221	6.393
Immobilizzazioni materiali	3.813	0
Immobilizzazioni immateriali	738	163
Totale attivo immobilizzato	80.414	8.843
% Incid. su capitale investito netto	75,2%	39,7%
Materie prime	17.678	17.361
Prodotti finiti	5.841	4.137
Prodotti in corso di lavorazione	2.056	743
Totale rimanenze	25.574	22.241
Crediti commerciali	56.505	41.451
Debiti commerciali	-19.244	-12.056
Anticipi da clienti	-10.487	-14.231
Capitale circolante netto commerciale	52.349	37.405
% Incid. su capitale investito netto	48,9%	167,9%
Altre attività correnti	17.014	13.460
Altre passività correnti	-35.309	-34.303
Capitale circolante netto	34.054	16.563
% Incid. su capitale investito netto	31,8%	74,4%
TFR	-5.687	-2.601
Altri fondi rischi	-453	-64
Fondo svalutazione crediti	-1.364	-465
Capitale investito netto	106.964	22.276
% Incid. su capitale investito netto	100,0%	100,0%
Patrimonio netto	117.740	52.659
Patrimonio netto	117.740	52.659
% Incid. sul totale fonti di finanziamento	110,1%	236,4%
Debiti finanziari netti a lungo termine e leasing fin.	107.604	32.236
Liquidità	-118.380	-62.619
Debito finanziario netto	-10.776	-30.383
% Incid. sul totale fonti di finanziamento	-10,1%	-136,4%
Totale fonti di finanziamento	106.964	22.276
% Incid. sul totale fonti di finanziamento	100,0%	100,0%
Debito finanziario netto normalizzato da effetto warrants	-15.291	-30.383

Il totale dell'attivo fisso mostra un significativo incremento a seguito:

- degli investimenti effettuati nelle sedi di Travagliato e Parma per l'ampliamento degli uffici e dell'area produttiva;
- delle acquisizioni:
 - o del 100% di FT System (che ha generato un *Goodwill* di 56.635 euro migliaia),

- del 37,5% di Orobix S.r.l.,
 - del 51% di T2 Software S.A. (che ha generato un *Goodwill* di 101 euro migliaia),
 - del 10% di Siempharma S.r.l.;
- delle capitalizzazioni dei costi di sviluppo come meglio declinato nel prosieguo del documento.

Il capitale circolante netto è in aumento, oltre che come conseguenza degli apporti di FT System, anche a seguito di un maggiore volume di vendite nella seconda parte dell'anno rispetto all'anno precedente, che, viceversa, aveva visto una maggiore attività nel primo semestre in vista dell'entrata in vigore in Europa della normativa sulla tracciabilità dei prodotti farmaceutici.

Anche i fondi patrimoniali risultano in incremento per i normali accantonamenti annui e per i saldi di FT System recepiti nel bilancio consolidato.

Il Patrimonio Netto è pari a 117.740 euro migliaia, in significativo miglioramento rispetto a 52.659 euro migliaia nel 2018; esso beneficia, oltre che dell'utile di esercizio, anche dell'apporto di risorse a seguito dell'Aggregazione aziendale con Alp.I, e recepisce gli effetti patrimoniali (negativi per 43.910 euro migliaia) derivanti dall'adozione dei principi contabili internazionali (IFRS).

PRINCIPALI DATI FINANZIARI

Si ritiene opportuno riportare a seguire la Posizione Finanziaria Netta Consolidata al 31/12/2019 confrontata con il 31/12/2018 (in euro migliaia).

Antares Vision	31/12/2019	31/12/2018
Posizione finanziaria netta		
Depositi bancari	85.047	39.179
Denaro e valori in cassa	201	158
Disponibilità liquide	85.248	39.337
Titoli correnti disponibili per la vendita	33.132	23.282
Crediti finanziari correnti	118.380	62.619
Debiti verso banche (entro 12 mesi)	-15.434	-7.016
Debiti verso altri finanziatori (entro 12 mesi)	-881	-2.444
Debiti finanziari a breve termine	-16.315	-9.460
Posizione finanziaria netta a breve termine	102.065	53.159
Debiti verso banche (oltre 12 mesi)	-84.410	-18.512
Debiti verso altri finanziatori (oltre 12 mesi) *	-6.879	-4.264
Posizione finanziaria netta a medio e lungo termine	10.776	30.383
Effetto mark-to-market warrant	4.515	-
	15.291	30.383
Effetto mark-to-market derivati	-569	-76
Posizione finanziaria netta	14.722	30.307

* Per meglio apprezzare il confronto con il 31/12/2019, il dato al 31/12/2018 è stato rettificato escludendo il finanziamento a fondo perduto relativo al progetto Horizon 2020, rilevato tra i contributi in conto esercizio nel corso del primo semestre 2019 solo dopo averne ottenuto la definitiva certificazione dall'ente erogatore.

La Posizione finanziaria netta (normalizzata dell'effetto derivante dalla valorizzazione a valori di mercato dei warrant, in quanto non vi corrisponderà un'uscita di cassa) risulta positiva per 15.291 euro migliaia (14.722 se si considera la valorizzazione al fair value dei derivati), rispetto al valore positivo di 30.383 euro migliaia (30.307 euro migliaia) dello scorso esercizio (dato rideterminato per neutralizzare l'effetto del finanziamento a fondo perduto Horizon 2020, che, sebbene parzialmente erogato nel 2018, era stato inizialmente contabilizzato tra i debiti e non tra i contributi in conto esercizio fino all'ottenimento della definitiva certificazione da parte dell'ente erogatore avvenuto nel corso del 2019). La variazione è prevalentemente legata, da un lato, al flusso di cassa positivo della gestione corrente e agli introiti di cassa derivanti dall'aumento di capitale per 50.000 euro migliaia a seguito della Aggregazione aziendale con Alp.I e, dall'altro, alle uscite di cassa legate alle acquisizioni del 100% di FT System per un esborso complessivo di 67.713 euro migliaia (inclusivo di circa 8.000 euro migliaia per la liquidità presente in FT System), del 37,5% di Orobix per un esborso di 3.250 euro migliaia e del 51% di T2 Software S.A. per un esborso di 500 euro migliaia. A ciò si aggiungono gli investimenti materiali (prevalentemente per l'ampliamento delle sedi produttive in Italia), immateriali (capitalizzazioni di costi di sviluppo) e in partecipazioni controllate (per l'apertura delle filiali in Russia, India e Hong-Kong).

Si segnala infine che nel corso del secondo semestre del 2019 è stata raccolta liquidità per circa 77.000 euro migliaia attraverso l'ottenimento di finanziamenti a medio-lungo termine, negoziati con primari istituti di credito a condizioni particolarmente favorevoli (costo medio post tasse dello 0,8%, senza garanzie e con covenant minimali, che risultano ampiamente rispettati), grazie all'ottimo rating creditizio di cui gode la Società. Tale liquidità è stata raccolta per finanziare in parte l'acquisizione di FT System e in parte per possibili future operazioni di acquisizione. Nella Situazione patrimoniale-finanziaria risulta liquidità lorda per quasi 120 milioni di euro, incrementata a marzo 2020 a 160 milioni di euro, sempre grazie a nuovi finanziamenti con condizioni in linea a quelle sottoscritti nel 2019.

EVENTI SIGNIFICATIVI

Come già accennato, tra gli eventi maggiormente significativi dell'esercizio 2019 è certamente da segnalare l'operazione di Aggregazione aziendale tra la capogruppo Antares Vision S.p.A. e Alp.I S.p.A., SPAC (Special Purpose Acquisition Company) promossa da Mediobanca insieme ad altri promotori provenienti dal mondo finanziario. Tale operazione ha consentito di apportare in Antares Vision 50 milioni di euro destinati all'ulteriore rafforzamento del proprio percorso di crescita e di sviluppo industriale e ha condotto la Società ad essere quotata sul mercato AIM Italia a partire dal 18 aprile 2019, consentendole di ottenere maggiore visibilità, affidabilità e credibilità nei confronti di tutti gli stakeholders.

Antares Vision ha ulteriormente consolidato la propria presenza estera, oltre che attraverso le filiali già esistenti anche con la costituzione di nuove filiali.

In data 12 aprile 2019 è stata costituita Antares Vision Rus O.O.O., di cui la Capogruppo Antares Vision S.p.A. detiene il 100%, per sfruttare le opportunità di business offerte dalle novità normative in tema di tracciabilità del mercato dell'Est Europa.

In data 20 aprile 2019 è stata costituita Antares Vision India Private Limited in seguito al completamento del processo di costituzione di una joint venture con la società indiana Jay Instruments and Systems Private Limited. Sebbene la Capogruppo Antares Vision S.p.A. detenga il 51% del capitale sociale, si segnala che nel presente Bilancio consolidato la partecipazione è stata valutata secondo l'Equity Method per effetto della presenza di patti parasociali dai quali si configura un controllo congiunto.

In data 22 agosto 2019 è stata costituita la nuova filiale ad Hong Kong con denominazione Antares Vision Asia Pacific Limited. La società, regolata dal diritto di Hong Kong, è interamente controllata da Antares Vision S.p.A.. La costituzione di Antares Vision Asia Pacific permetterà ad Antares Vision di presidiare il mercato cinese e i paesi in espansione nell'area asiatica, mediante una presenza diretta sul territorio, sfruttando il forte potenziale di crescita dei sistemi di ispezione e delle soluzioni di tracciatura in diversi settori di interesse, tra cui il settore farmaceutico, e quelli del food e beverage.

In data 13 settembre 2019 la controllata Antares Vision do Brasil ha perfezionato, attraverso un aumento di capitale sociale, l'acquisizione del 51% di T2 Software S.A., società brasiliana specializzata nelle soluzioni per la gestione intelligente dei dati e attiva nella consulenza in processi di serializzazione e tracciabilità del prodotto.

Nel 2019 è inoltre proseguito il piano di investimenti per la diversificazione strategica del business.

Il 30 settembre 2019 si è infatti conclusa l'acquisizione della partecipazione totalitaria di FT System S.r.l. (e indirettamente delle sue controllate in Francia e Stati Uniti), società fondata ad Alseno nel 1998 e specializzata nelle tecnologie per il controllo e l'ispezione in prevalenza nell'imbottigliamento nell'industria beverage e nell'industria alimentare.

Infine, nel dicembre 2019, attraverso un aumento di capitale di 3,25 milioni di euro, Antares Vision ha acquisito una partecipazione del 37,5% del capitale di Orobix S.r.l., società fondata nel 2009 a Bergamo che opera nei sistemi d'intelligenza artificiale. Al contempo è stato sottoscritto un accordo parasociale con il socio di maggioranza, Girolamo Initiatives S.r.l., che prevede in favore di Antares Vision delle opzioni di acquisto incrementali da esercitarsi entro predeterminate finestre temporali (a partire dal 30 giugno 2023 e dal 30 giugno 2025) aventi complessivamente ad oggetto il 30% del capitale sociale di Orobix.

Le risorse fornite attraverso l'aumento di capitale saranno impiegate per sostenere i piani di sviluppo, volti a posizionare Orobix tra le migliori e principali AI Service Companies. Parallelamente l'acquisizione consentirà ad Antares Vision di rafforzare il posizionamento nella gestione intelligente dei dati grazie all'esperienza maturata dalla società bergamasca e di potenziare le attività di R&D e del proprio Innovation Center.

Importante è anche la *partnership* avviata nell'agosto 2019 tra la Capogruppo e l'azienda vitivinicola Berlucci per lo sviluppo di un progetto di sperimentazione innovativa della tecnologia iperspettrale applicata all'uva. Nella *mission* di Antares Vision c'è l'ispezione della qualità, la tracciatura e la protezione dell'originalità dei prodotti lungo il loro intero ciclo di vita. Il modo migliore per farlo è attraverso collaborazioni prestigiose, con altrettanti *leader* che fanno della ricerca e dell'innovazione la chiave del loro successo, per offrire e garantire prodotti sempre più controllati ed eccellenti, lungo tutta la filiera.

Sotto il profilo più meramente contabile si ricorda che il Bilancio consolidato in commento è stato redatto secondo i principi contabili internazionali consentendo di presentare a tutti gli stakeholders, attuali e potenziali, un bilancio che soddisfi criteri uniformemente accettati a livello internazionale. La transizione IFRS (International Financial Reporting Standards) a livello consolidato è stata approvata con delibera del Consiglio di Amministrazione lo scorso 17 febbraio e rappresenta un ulteriore adeguamento alle migliori prassi di informativa e di trasparenza ed un passo fondamentale in vista di un'eventuale futura richiesta di ammissione al Mercato Telematico Azionario.

Infine, a coronazione di un anno ricco di eventi societari significativi, meritano menzione alcuni importanti riconoscimenti che celebrano la vocazione all'innovazione e allo sviluppo tecnologico di Antares Vision.

Primo fra tutti il celebre premio Ernst & Young "Imprenditore dell'anno" di cui sono stati insigniti i soci fondatori di Antares Vision, Emidio Zorzella e Massimo Bonardi, nella categoria "Innovation & Digital Transformation" con la seguente motivazione: «Per la passione, lo sviluppo tecnologico e la fiducia nelle persone che hanno consentito di trasformare in poco più di 10 anni un "laboratorio di idee" in un gruppo leader a livello internazionale nel proprio settore». Il premio, che in questi anni si è esteso in 150 città e 65 Paesi, è riservato agli imprenditori che hanno contribuito in modo significativo alla crescita dell'economia italiana dimostrando intraprendenza, creatività e impegno senza eguali, e viene assegnato da una Giuria, indipendente da EY, composta da noti esponenti del mondo delle istituzioni, dell'economia e dell'imprenditoria.

Infine, Antares Vision è risultata uno dei vincitori del Medicine Maker's 2019 Innovation Award grazie ad AVionics, software che permette alle aziende farmaceutiche di monitorare in tempo reale le prestazioni e l'efficienza delle apparecchiature durante tutto il processo di produzione.

Il Medicine Maker's Innovation Award, conferito nel dicembre di ogni anno, mette in evidenza le innovazioni nello sviluppo dei farmaci e nelle tecnologie produttive in campo medico e farmaceutico che sono state immesse sul mercato nel corso dell'anno.

Questo riconoscimento dimostra come l'aggregazione dei dati possa essere determinante nel decision making per fornire un quadro complessivo dei processi di produzione e per migliorarne l'efficienza.

INFORMAZIONI ATTINENTI ALL'AMBIENTE E AL PERSONALE

Si ritiene opportuno fornire le seguenti informazioni attinenti all'ambiente e al personale.

AMBIENTE

Antares Vision è molto attenta ai temi della eco-sostenibilità e della tutela dell'ambiente. Antares Vision aderisce alla campagna mondiale #PlasticFree, al progetto #IoSonoAmbiente promosso dal Ministero dell'Ambiente e con l'iniziativa "Join the Antares Vision Green Side" avviata nel Novembre 2019 presso l'*Headquarter* anticipa di oltre un anno la messa al bando di tutti i prodotti di plastica monouso come posate, piatti, cannucce, bastoncini, contenitori. Il primo passo dell'iniziativa prevede l'eliminazione delle bottiglie d'acqua in plastica monouso in favore di borracce in acciaio inossidabile, che potranno essere riempite grazie a nuove fontanelle erogatrici di acqua potabile. Questo permetterà di eliminare il consumo di oltre 3.000 bottigliette d'acqua al mese nella sola sede di Travagliato, senza considerare i circa 2.500 pranzi da asporto recapitati in azienda ogni mese per i quali non verrà più fornita la bottiglietta d'acqua in plastica. I distributori di bevande calde, inoltre, saranno dotati esclusivamente di bicchieri in carta e i dipendenti Antares Vision potranno utilizzare proprie tazze personali o contenitori eco-sostenibili.

La campagna "Join the Green Side" è promossa in questa fase dalla sede di Antares Vision di Travagliato, ma sarà proposta alle altre sedi in Italia e all'estero, coinvolgendo così i quasi 700 dipendenti di Antares Vision.

Lo sforzo continuerà nel 2020 e sarà incentrato nell'introduzione di sistemi di efficienza energetica ed energia rinnovabile fino alla autosufficienza energetica prevista nel 2023 e nel rafforzare la raccolta differenziata, con la realizzazione di aree attrezzate e la definizione di migliori pratiche di riciclo, con l'obiettivo di differenziare e riciclare fino al 95% dei rifiuti.

PERSONALE

In tema di sicurezza, va segnalato che gli indici infortunistici non hanno fatto registrare eventi significativi.

Permane grande attenzione sulla tutela della sicurezza e dell'ambiente di lavoro e sulla valutazione preventiva di tutte le possibili fonti di rischio per la salute dei lavoratori. A seguito dell'entrata in vigore del D.LGS 81/2008 che ha sostituito D.LGS 626/94, è stato dato incarico a consulenti esterni di effettuare gli accertamenti richiesti dalla normativa, anche tramite l'esecuzione di periodiche analisi degli ambienti di lavoro e misurazioni strumentali i cui esiti confermano il pieno rispetto degli standard di legge.

Pari attenzione si pone nella definizione di misure per la gestione di eventuali situazioni di emergenza. In merito al recente diffondersi del Coronavirus (COVID-19), Antares Vision si è attivata sin da subito seguendo tutti gli aggiornamenti delle Autorità competenti, in tempo reale e dandone rigorosa applicazione.

Quanto alla Capogruppo, il DPCM del 22 marzo 2020 ne ha categorizzato l'attività tra quelle essenziali, non imponendone la sospensione. L'impegno nell'affrontare al meglio la situazione si è concretizzato nel tutelare la sicurezza del personale e dei visitatori, continuando al tempo stesso a garantire operatività al 100% e continuità del *business*. Mettendo al primo posto la salvaguardia dei dipendenti, è stato attivato lo *smart working*, si sono privilegiate le videoconferenze alle riunioni e, in accordo con i clienti, si è provveduto ad una gestione intelligente delle attività produttive e di installazione.

A seguire si riporta il dettaglio del numero di dipendenti per singola Società raffrontato con il dato al 31/12/2018. Per una maggiore comparabilità rispetto allo scorso esercizio si ritiene opportuno mostrare separatamente i dati del sottogruppo FT, acquisito nel 2019. Si precisa inoltre che nella tabella sottostante non sono state considerate la filiale Antares Vision India Private Limited di cui si detiene il 51% del capitale sociale in quanto esclusa dal perimetro di consolidamento e la filiale Antares Vision Asia Pacific Limited che al 31 dicembre 2019 non aveva dipendenti.

Qualifica	Apprendisti	Operai	Impiegati	Quadri	Dirigenti	Totale al 31/12/2019	Totale al 31/12/2018
Antares Vision	16	1	335	16	3	371	279
Imago Technologies			28			28	12
Antares Vision do Brasil			30		1	31	16
Antares Vision North America			38			38	35
Antares Vision France			13			13	12
Antares Vision Ireland			2			2	3
Antares Vision Russia			11			11	N/A
TOTALE ESCLUSO FT GROUP	16	1	457	16	4	494	357
FT System	14	28	73	5	1	121	N/A
FT Hexagone			7			7	N/A
FT North America			11		1	12	N/A
TOTALE INCLUSO FT GROUP	30	29	548	21	6	634	N/A

Le risorse umane costituiscono uno dei fattori critici di successo di Antares Vision. In questa direzione è proseguita anche nel 2019 la politica di valorizzazione di persone cresciute internamente per l'attività di ideazione, di produzione e di distribuzione dei nostri prodotti. Sono stati implementati i piani di formazione, volti allo sviluppo di capacità creative e realizzative, miglioramento delle conoscenze informatiche, corsi di lingua, utilizzo delle nuove tecnologie, prevenzione dei rischi sul posto di lavoro e appoggio delle iniziative individuali.

Il significativo incremento del numero di dipendenti è frutto di una politica di assunzioni volta a dotare Antares Vision delle risorse necessarie per affrontare la crescita attesa nei prossimi anni. Rappresenta pertanto un consapevole investimento per il futuro, finalizzato alla realizzazione della propria strategia di *business*.

Antares Vision pone costante attenzione all'attività di selezione all'ingresso per garantire l'inserimento in azienda di personale qualificato con competenze, attitudini e motivazioni che risultino funzionali al contesto produttivo aziendale, anche in ottica di facilitazione del processo di crescita professionale interna. Al contempo Antares Vision crede fortemente nei giovani e promuove una cultura che ne favorisca l'inclusione lavorativa e ne valorizzi i talenti. Nel corso del 2019 oltre l'88% delle nuove assunzioni all'interno di Antares Vision (escluso il sottogruppo FT System il cui dato risulta poco significativo in quanto incluso nel perimetro di consolidamento nell'ultimo trimestre dell'esercizio) è avvenuta a tempo indeterminato e di queste il 51% ha riguardato personale under 30.

ATTIVITÀ DI RICERCA E SVILUPPO

Nel corso del 2019, Antares Vision ha proseguito nella sua attività di ricerca e sviluppo.

La Capogruppo ha indirizzato i propri sforzi sui seguenti progetti innovativi:

1. ADATTAMENTO SOLUZIONI DI SERIALIZZAZIONE PER IL MERCATO DEL BEVERAGE

La lotta alle frodi ed alla contraffazione dei prodotti farmaceutici (stimata dall'OCSE pari a circa 200 miliardi di dollari) si sta intensificando da anni tramite l'introduzione di nuove normative atte a ridurre tale fenomeno che rappresenta oggi una percentuale significativa di mercato sommerso (prossimo al 20% del totale del mercato).

Il primo passo in tale direzione è stato quello di introdurre norme relative alla rintracciabilità dei farmaci, che stanno trovando applicazione in tutti i paesi del mondo nell'arco temporale dei prossimi 10 anni.

Grazie all'introduzione del progetto "Core Model" a partire dall'anno 2015 Antares Vision ha potuto posizionarsi sul mercato farmaceutico come fornitore "turn key" di soluzioni per la rintracciabilità del farmaco all'interno dello stabilimento produttivo, coprendo le necessità operative che vanno dal livello 1 (dispositivi di campo), al livello 2 (supervisor di linea), al livello 3 (supervisor di stabilimento e di centri di distribuzione) e, con l'introduzione della soluzione ATSF04, raggiungendo il livello 4 (supervisor corporate), in modo così da potersi autonomamente interfacciare agli enti governativi ed a tutti gli attori che compongono la filiera distributiva (livello 5).

Grazie al continuo investimento in una piattaforma unica, completa e scalabile, Antares Vision è oggi il leader di

mercato per la fornitura di soluzioni dedicate alla rintracciabilità dei farmaci, sia per quanto concerne il maggior numero di installazioni nel mondo che per la qualità e ranking dei clienti utilizzatori delle proprie soluzioni.

In seguito al successo ottenuto dai sistemi di tracciatura in un contesto molto demanding come l'industria farmaceutica, queste tecnologie sono oggi considerate le migliori soluzioni adottabili in applicazioni dove si vuole intensificare la lotta alla contraffazione su prodotti di largo consumo.

Il primo settore extra-pharma che ha dimostrato maggiore interesse per questo tipo di soluzioni è quello del beverage, in particolare quando i prodotti fanno parte della categoria alcohol & spirits e quindi sempre soggetti a concessioni governative a cui sottendono tasse dedicate. Come noto, la contraffazione di prodotti alcoolici è molto elevata, basti pensare ad esempio che la contraffazione di Vodka in Russia ha raggiunto dimensioni superiori al 60% del mercato russo.

Il progetto "Core Model" continua, quindi, a rappresentare uno dei cardini per lo sviluppo delle soluzioni di Track & Trace che Antares Vision intende estendere a nuovi settori merceologici, primo fra tutti quello del beverage.

A partire dal 2018, il team di R&D dedicato allo sviluppo della piattaforma di Track & Trace dal Livello 1 al Livello 4 in collaborazione con il team di R&D dedicato alle applicazioni extra-pharma, si sono dedicati all'adattamento di tale soluzione ai principali requisiti del mondo del beverage che, contrariamente al mercato farmaceutico dove i codici serializzati vengono stampati in linea di produzione, predilige l'utilizzo di etichette serializzate prestampate, fornite dai vari enti governativi, che vanno applicate ad ogni singola bottiglia ed il cui dato deve quindi essere trattato ed aggregato in una modalità simile a quanto previsto nell'industria farmaceutica. Essendo l'etichetta applicata sul bordo della bottiglia, ai fini di consentire un processo automatico di aggregazione delle bottiglie nei contenitori logistici, deve essere applicato un codice temporaneo sul tappo della bottiglia o sul fondo della stessa.

Con questi nuovi sviluppi, Antares Vision conferma il proprio posizionamento sul mercato come il fornitore globale di soluzioni per la rintracciabilità di prodotti di largo consumo, in linea con la propria mission che si prefigge l'obiettivo di proteggere la qualità e l'originalità dei prodotti lungo tutto il loro ciclo di vita.

2. MACCHINA DI ISPEZIONE VRI-EVO PER ISPEZIONE DI PRODOTTI LIQUIDI E LIOFILIZZATI COMBINATA CON PREDISPOSIZIONE ALLA TRACCIABILITÀ

La divisione "Machine Inspection" è la più recente area di sviluppo per Antares Vision, mirata alla realizzazione di una famiglia di macchine di visione dedicate all'ispezione dei prodotti farmaceutici nelle diverse forme: solidi, liquidi, polveri e liofilizzati.

Nell'anno 2016 la Capogruppo ha completato l'acquisizione del ramo d'azienda della società Pharmamech S.r.l. con sede legale in Collecchio (PR) che è pertanto diventata, a tutti gli effetti, parte di Antares Vision.

La finalità di tale operazione era stata dettata dalla volontà di ampliare la gamma di prodotti offerti alla propria clientela integrando i sistemi di controllo e di visione con i macchinari e gli impianti che la società Pharmamech S.r.l. progettava e produceva.

Dopo aver completato negli anni precedenti l'integrazione delle competenze del team R&D ex-Pharmamech con il team R&D afferente alla divisione Machine Inspection di Antares Vision ed aver completato il redesign delle macchine base di cui è stato acquisito il know-how, nel corso del 2019, il team di sviluppo si è dedicato alla progettazione di un nuovo modello innovativo di macchina in grado di ispezionare, con la stessa macchina, sia prodotti liquidi che

prodotti liofilizzati, mantenendo anche in questo caso la consolidata particolarità di combinare il controllo visivo particellare e cosmetico con il controllo di tenuta (leak test) realizzato tramite la tecnica del vuoto.

Anche in questo caso, Antares Vision risulta essere la prima azienda al mondo a presentare una soluzione che integra non solo due tecnologie di ispezione nella stessa macchina, ma anche la possibilità di ispezionare con la stessa macchina diverse forme farmaceutiche, per l'appunto liquide e liofilizzate.

Un'ulteriore novità, integrata nella presente macchina, consiste nell'introduzione di sistemi di stampa e verifica di dati variabili e codici datamatrix da applicare sul tappo e sulla ghiera del flacone. Stampa e verifica sono gestiti dallo stesso pannello operatore che sovrintende ai controlli di qualità, predisponendo la nuova macchina a combinare l'ispezione visiva con le soluzioni di rintracciabilità dei prodotti farmaceutici. Una soluzione all'avanguardia perfettamente allineata con la mission aziendale di Antares Vision.

3. SMART WARD PLATFORM (SWP)

Con il progetto Smart Ward Platform (SWP), Antares Vision vuole completare la tracciabilità "dell'ultimo miglio" dei farmaci all'interno dei reparti ospedalieri facendo leva sulle competenze hardware e software implementati nel mercato farmaceutico.

Il progetto prende le mosse introducendo dosi importanti di intelligenza artificiale (AI) e di internet delle cose (IOT) con l'obiettivo di liberare il personale ospedaliero impegnato dai lavori a basso contenuto intellettuale, ma comunque time consuming, e di aumentare gli standard di sicurezza nella somministrazione delle terapie e dei farmaci. In altre parole, il progetto si propone di digitalizzare tutte le attività di reparto garantendo:

- sostanziale azzeramento degli errori di somministrazione dei farmaci;
- azzeramento dello spreco di farmaci determinato dal mancato controllo della data di scadenza;
- acquisizione digitale di tutti i parametri fisiologici del paziente;
- generazione di una serie di ulteriori dati necessari alla valutazione del comportamento del paziente durante la terapia;
- aggregazione dei dati associati ad un paziente con uso massivo della tecnologia IOT;
- svolgimento di tutte le attività di reparto sotto il controllo della piattaforma SWP in modo autonomo dal sistema ERP dell'ospedale ma in accordo agli standard di sicurezza generale;
- perfetta tracciabilità di ogni attività svolta nel reparto.

Il progetto consentirà di raggiungere risultati importanti ed innovativi attraverso:

- sviluppo di un Letto intelligente (*SMART BEDSIDE*);
- sviluppo di un Comodino intelligente (*SMART BEDSIDE TABLE*);
- sviluppo di un Magazzino intelligente per i farmaci di reparto (*SMART CABINET*);
- sviluppo di un Carrello intelligente (*SMART TROLLEY*);
- sviluppo del *software* di gestione del reparto ed interfaccia verso il sistema gestionale dell'ospedale.

4. PROGETTO TFP PER AGRIFOOD

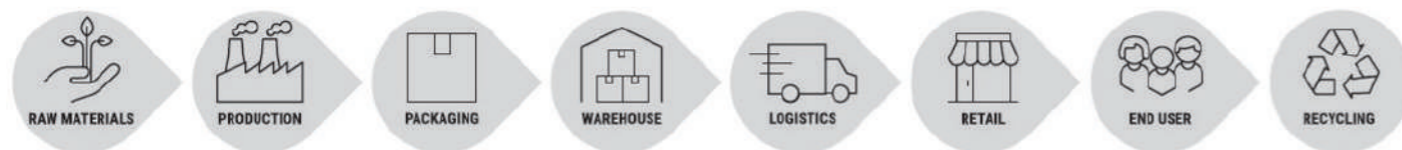
Il progetto TFP di Antares Vision si pone l'obiettivo di costruire una piattaforma capace di garantire la tracciabilità completa di prodotti dell'industria del food, mutuata dall'esperienza di Antares Vision nell'ambito farmaceutico, a partire dall'inizio della coltivazione nei campi fino al consumatore, dando a quest'ultimo piena visibilità sulla storia e genuinità del prodotto dal campo alla tavola, per concludersi nel momento dello smaltimento del packaging e del loro eventuale riciclo.

Con il presente progetto, Antares Vision intende evolvere ed estendere le proprie tecnologie di ispezione, tracciabilità e Big Data Analytics per creare un ecosistema di prodotti e servizi mirati al mercato agro-alimentare e, più in generale al mercato dei beni di largo consumo.

Il mercato del food nei suoi segmenti di maggiore qualità ha un forte interesse a disporre di una tale piattaforma per rispondere alla crescente sensibilità dei consumatori in materia di qualità dei cibi e di rispetto dell'ambiente. La piattaforma a cui si pensa è in linea con i modelli di economia circolare sui quali si discute oggi per mantenere standard di vita elevati seppure nel più grande rispetto dell'ambiente.

L'immagine sottostante esemplifica il processo tipico per la produzione dei prodotti del food e verrà preso come riferimento per lo sviluppo delle azioni ed attività che renderanno possibile la costruzione della piattaforma.

PRODUCT FLOW



Gli obiettivi complessivi del progetto possono essere così sintetizzati:

- raccogliere le informazioni
- connetterle in modo organico ed integrato
- elaborarle e sintetizzarle in tempo reale
- memorizzarle in modo affidabile e duraturo
- metterle a disposizione in modo selettivo ai diversi *stakeholders*

In buona sostanza la costruzione della piattaforma richiederà la raccolta dei dati aventi un ruolo nella identificazione precisa di ogni fase del flusso produttivo ai fini del raggiungimento degli obiettivi posti.

La progressiva adozione di queste tecnologie da parte degli stakeholders della filiera contribuirà a creare un ecosistema atto a migliorare la trasparenza, l'efficienza e la sicurezza della filiera stessa.

L'elemento di innovazione radicale che il presente progetto introdurrà sul mercato è una piattaforma (TFP) capace di tracciare in modo univoco ogni singolo processo dell'intera supply chain, rivolta alle migliaia di PMI, che costituiscono

l'industria alimentare italiana e che intendono salvaguardare all'estero gli interessi delle produzioni nazionali. Si tratta di un elemento essenziale per difendere e sostenere il posizionamento esclusivo della produzione alimentare italiana che deriva sia dalla grande ed unica biodiversità in coltivazioni come ad esempio uve, olive, conserve vegetali, sia dalla peculiarità di processi di produzione, trasformazione e stagionatura propri, ad esempio, di prodotti come i salumi e i formaggi.

Ai progetti della Capogruppo si uniscono i 4 progetti della controllata italiana FT System.

1. APPLICATION ANGLE

Negli impianti di imbottigliamento le bottiglie in materiale plastico, dopo essere state riempite, vengono chiuse mediante una stazione di tappatura, con un tappo a vite provvisto di una filettatura interna avvitata sulla filettatura del collo della bottiglia.

Detti impianti di imbottigliamento comprendono generalmente una stazione di ispezione in cui la coppia di chiusura del tappo sulla relativa bottiglia è rilevata e confrontata con un valore di riferimento al fine di determinare la conformità di detta coppia di chiusura a standard predeterminati. L'analisi viene eseguita a campione su alcune bottiglie prelevate dalla linea di produzione. È evidente quanto questi test qualitativi siano importanti: una coppia di chiusura troppo elevata può comportare una certa difficoltà da parte degli utilizzatori nel rimuovere il tappo; per contro, una coppia di chiusura troppo bassa può comportare una chiusura non corretta del contenitore, con un conseguente rischio di perdite e/o di deterioramento del liquido contenuto nelle bottiglie.

Gli apparecchi e i metodi di ispezione più comunemente impiegati nelle linee di imbottigliamento, tuttavia, sono soggetti ad elevati margini di errore e presentano una efficienza limitata. Questo è dovuto principalmente al fatto che a seguito delle diverse operazioni cui sono sottoposte le bottiglie ed i relativi tappi prima di arrivare alla stazione di ispezione (con riferimento in particolare al riempimento delle bottiglie), la superficie di bottiglie e tappi non è perfettamente pulita, ma spesso coperta di impurità, come gocce di liquido, che possono rendere difficoltosa la corretta identificazione dei marcatori previsti.

Il progetto Application angle consente di rimuovere da tappo e bottiglia le impurità presenti e, attraverso la tecnologia della visione, determina la posizione dei marcatori e del loro angolo relativo. Il problema costituito dalla presenza di gocce di liquido e altre eventuali impurità viene efficacemente risolto e gli errori nella determinazione della corretta posizione dei marcatori eliminati.

2. ROBOQCS

Su una linea di imbottigliamento vengono eseguite diverse verifiche di qualità, quali la pesatura o la misura della coppia di chiusura del contenitore, generalmente eseguite in modo manuale da parte degli addetti dello stabilimento attraverso il prelevamento dalla linea di produzione di un campione di contenitori. Al termine delle operazioni i dati vengono raccolti ed archiviati e i contenitori, spesso manomessi nell'esecuzione dei test, non possono essere commercializzati e devono quindi essere smaltiti.

L'obiettivo del progetto QCS (Quality Control System) è quello di realizzare un sistema di verifica della qualità posizionato sulla linea di ispezione che esegua i test qualitativi sui contenitori in modo completamente automatico

e non distruttivo, tanto da permettere il re-inserimento dei contenitori sulla linea di produzione in quanto integri e commercializzabili. Ciò permette di migliorare sia la qualità del prodotto finale, verificata in modo automatico e ripetitivo, che l'efficienza della linea, evitando l'eliminazione dei campioni utilizzati durante le fasi di analisi. Un'ulteriore evoluzione del progetto è rappresentata dal sistema RoboQCS che attraverso l'utilizzo di un robot antropomorfo permette di svolgere la campionatura e le verifiche di qualità evitando gli ingombri e i problemi di spazio che derivano dalle dimensioni del sistema QCS, dei nastri in ingresso e uscita e del dispositivo di campionatura.

3. FBI (FULL BOTTLE INSPECTION)

In una linea di imbottigliamento è evidente la gravità del rischio che può comportare la presenza di un corpo estraneo in una bottiglia, sia in termini economici che di salute. Nel caso il corpo estraneo sia rilevato dal distributore, prima dell'introduzione sul mercato, quest'ultimo ha il diritto di restituire l'intero lotto di produzione; nel caso il corpo estraneo non venga rilevato, è possibile che possa danneggiare gravemente il cliente finale e la sua salute.

Nel mercato delle ispezioni per l'imbottigliamento, non esistono soluzioni specifiche nate per il controllo corpi estranei in linea su nastro trasportatore e su bottiglie piene. Le ispezioni esistenti sono realizzate dall'adattamento di controlli su bottiglie vuote, che si concentrano sui difetti superficiali della parete delle bottiglie (crepe, infusi, ecc...), ma sopperiscono solo parzialmente alle esigenze di ispezione. Altri sistemi presenti sul mercato presentano costi elevati, ingombro e complessità.

Fortunatamente, la probabilità che un corpo estraneo si introduca all'interno di una bottiglia durante il processo di imbottigliamento è estremamente bassa. Proprio questa bassa probabilità fa sì che spesso i controlli corpi estranei non vengano introdotti nella linea produttiva, dal momento che la maggior parte delle bottiglie scartate costituirebbero quello che si chiama "falso scarto" (ovvero campioni conformi erroneamente identificati come difettosi).

Lo scopo del progetto FBI è quindi di sviluppare un controllo corpi estranei all'interno di bottiglie piene, tramite un'ispezione in linea e quindi con un sistema relativamente poco ingombrante e con costi ridotti, contenendo al tempo stesso il numero di falsi scarti al di sotto dello 0.02% della produzione complessiva.

4. FOOD

Molte bevande e prodotti alimentari vengono conservati in confezioni sigillate, il cui scopo è quello di conservare inalterate, il più a lungo possibile nel tempo, le caratteristiche chimico-fisiche che il prodotto possiede al momento del confezionamento.

In quest'ambito uno dei problemi principali è rappresentato dal garantire una sigillatura ottimale della confezione, al fine di evitare contaminazioni con l'ambiente esterno. Nel caso di prodotti alimentari la confezione dovrà risultare sostanzialmente ermetica a pressione atmosferica, al fine di evitare che l'ambiente interno alla confezione possa entrare in comunicazione con l'ambiente esterno provocando il passaggio di sostanza o aria e, conseguentemente, il rischio di contaminazione del prodotto confezionato ed il decadimento delle relative proprietà organolettiche. Nel caso di contenitori chiusi mediante saldatura, la chiusura ermetica della confezione può essere pregiudicata da una saldatura imperfetta dovuta, ad esempio, ad una errata esecuzione del processo di saldatura.

Obiettivo del progetto è quello di identificare i fattori che potrebbero pregiudicare l'ottenimento di una chiusura

ermetica del contenitore. Errori nel settaggio della temperatura di saldatura, una scelta errata del materiale adesivo di apporto, la non perfetta planarità delle superfici a contatto in corrispondenza della zona di saldatura e la presenza di impurità o corpi estranei potrebbero causare perdite e micro-fughe non immediatamente evidenzabili, non comportando la fuoriuscita evidente di liquidi o altre sostanze.

Uno sviluppo parallelo del progetto è quello di rilevare la concentrazione di anidride carbonica e ossigeno all'interno di confezioni alimentari attraverso un procedimento non distruttivo e non invasivo.

Per lo sviluppo dei progetti sopra indicati Antares Vision ha sostenuto costi in maggior parte spesati a Conto Economico. La capitalizzazione iscritta nella voce Incrementi di immobilizzazioni per costi di sviluppo al 31/12/2019 ammonta complessivamente ad euro 3.619.619, di cui euro 3.495.704 riconducibili alla Capogruppo ed euro 123.915 riconducibili a FT System S.r.l. per i 3 mesi di contribuzione al consolidato. Si confida che l'esito positivo di tali progetti possa generare buoni risultati in termini di fatturato con ricadute favorevoli sull'andamento dell'azienda.

AZIONI PROPRIE E AZIONI O QUOTE DI SOCIETÀ CONTROLLANTI

Si precisa che nessuna Società inclusa nell'area di consolidamento detiene o ha detenuto nel corso dell'esercizio quote della Capogruppo.

INFORMAZIONI RELATIVE AI RISCHI E ALLE INCERTEZZE AI SENSI DELL'ART. 2428, COMMA 3, AL PUNTO 6-BIS, DEL CODICE CIVILE

La Capogruppo ha in essere dei contratti derivati di Interest Rate Swap che consentono il contenimento del rischio di tasso di interesse. Si rimanda alle Note esplicative per le informazioni relative a tali strumenti finanziari.

DICHIARAZIONE CONSOLIDATA DI CARATTERE NON FINANZIARIO

Secondo quanto previsto dal D.Lgs. 254/2016 Antares Vision non è tenuto alla redazione della Dichiarazione consolidata di carattere non finanziario.

Nonostante ciò, essendo forte la consapevolezza di quanto la propria performance ambientale e sociale rappresenti un elemento qualificante e di competitività del business ed essenziale verso i diversi stakeholders, il management di Antares Vision ha individuato alcuni Key Performance Indicators (KPI) di carattere non finanziario traducendo le "buone azioni" in parametri oggettivi e misurabili da realizzarsi nei prossimi 6 anni.

KPI 1: percentuale di siti produttivi che utilizzano sistemi di efficienza energetica e/o energia rinnovabile

	2019	2020	2021	2022	2023	2024	2025
Obiettivo in % rispetto al numero di siti produttivi	0%	50%	50%	50%	100%	100%	100%

KPI 2: inclusione lavorativa personale under 30

	2019	2020	2021	2022	2023	2024	2025
Assunzione a tempo indeterminato di personale under 30	50%	52%	54%	56%	58%	60%	60%

Il KPI 1 rappresenta un obiettivo ambizioso che rientra nel progetto "Carbon Free" di Antares. I passi da fare sono ancora molti, tuttavia, sebbene alla fine del 2019 non fossero attivi siti produttivi con energia da fonti rinnovabili, si prevede di avviare un processo volto a massimizzare l'efficienza energetica fino al raggiungimento dell'autosufficienza energetica nel 2025.

Il KPI 2 concretizza l'impegno di Antares Vision all'inclusione lavorativa dei giovani e alla promozione di una cultura del talento. Nel corso del 2019 le assunzioni con contratto a tempo indeterminato di personale under 30 hanno riguardato il 51% del totale.

EVOLUZIONE PREVEDIBILE DELLA GESTIONE

I primi mesi del 2020 sono stati caratterizzati dall'emergenza sanitaria legata al diffondersi del Coronavirus (COVID-19). Il *management* ha seguito con grande attenzione l'evolversi della situazione e ha messo in atto con la massima tempestività e attenzione tutte le linee guida emanate dalle Autorità competenti. La salute ed il benessere di dipendenti, collaboratori e partner commerciali sono stati messi al primo posto adottando misure di tutela e prevenzione quali l'attivazione dello *smart working*, l'organizzazione di videoconferenze in sostituzione delle riunioni, una gestione intelligente e prudente delle attività produttive e di installazione.

Quanto alla Capogruppo, il DPCM del 22 marzo 2020 ha categorizzato l'attività svolta da Antares Vision e anche FT System tra quelle essenziali, non imponendone pertanto la sospensione. Antares Vision ha accolto tale scelta con grande favore. Il comparto farmaceutico, principale settore di sbocco per Antares Vision, insieme a quello del beverage, è stato ed è sotto pressione in un momento di emergenza come questo ed in molti casi ha richiesto l'attivazione di *task force* e produzioni a ciclo continuo. In una tale situazione risulta fondamentale per Antares Vision garantire continuità nelle forniture e nei servizi prestati alla clientela, seppure con collaudi ed operazioni di assistenza tecnica effettuati da remoto.

Al momento della redazione del presente documento, l'attenzione di Antares Vision e del suo management rimane alta, ma, sebbene l'attuale situazione abbia inevitabilmente un impatto negativo sui tempi di consegna ed installazione delle soluzioni offerte e, conseguentemente, sullo slittamento dei ricavi, e per quanto sia presto per fare proiezioni ragionevolmente attendibili sugli impatti che questa emergenza sanitaria avrà sull'intero sistema economico, italiano e mondiale, è certo che da questa vicenda emerge chiaramente il senso di urgenza per l'introduzione di normative e regolamentazioni rigorose che rafforzino e garantiscano la sicurezza dei cittadini, anche in relazione alla qualità, originalità e sostenibilità di prodotti essenziali quali farmaci, alimenti, bevande, cosmetici.

Per questo, con grande passione ed entusiasmo, Antares Vision ha accolto l'iniziativa "Innova per l'Italia", indetta dal Ministero della Salute, dall'Istituto Superiore di Sanità e dall'Organizzazione Mondiale della Sanità, dimostrandosi pronta a mettere a disposizione della comunità scientifica e dell'intera collettività le proprie competenze ed *expertise*.

Ancor di più in questo momento di incertezza, proseguirà dunque l'impegno di Antares Vision sul tema della sicurezza e della salute coniugando le tre macro-aree di business: ispezione, tracciabilità e gestione intelligente dei dati. I sistemi di ispezione garantiscono il controllo di qualità totale per l'integrità dei prodotti. Il Track & Trace è lo strumento per seguire ogni prodotto dall'origine, durante il processo di trasformazione lungo tutta la catena del valore, fino al consumatore finale. La combinazione di entrambe le tecnologie e l'implementazione di un sistema unico di gestione intelligente dei dati, che combini le funzionalità di tracciabilità e di ispezione, è la strategia per garantire la sicurezza dei prodotti e la trasparenza della filiera, combattere le contraffazioni, preservare la reputazione del marchio, gestire

in modo rapido e puntuale eventuali richiami di prodotti difettosi e instaurare un rapporto di fiducia con il consumatore finale. È in questo contesto che si inquadra l'accordo sottoscritto in data 10 aprile 2020 per l'acquisizione dell'82,83% di Tradeticity d.o.o., con diritto di *call* per acquisire il restante 17,17% a partire dall'approvazione del bilancio al 31 dicembre 2021. Tradeticity, società fondata a Zagabria nel 2017 e specializzata nella gestione *software* dei processi di tracciabilità avanzata e serializzazione, ha consolidato *expertise* e quote di mercato nel settore farmaceutico operando sia sul mercato domestico sia in ambito internazionale. Il *closing* dell'acquisizione, che comporterà un esborso di cassa di circa 1.040 euro migliaia, è previsto al più tardi entro la metà del mese di maggio 2020 a seguito del completamento di alcune condizioni sospensive e consentirà ad Antares Vision di estendere la presenza geografica nell'Europa orientale, aumentare la penetrazione di mercato e di accelerare la realizzazione e l'implementazione delle soluzioni di tracciatura e serializzazione.

Per poter cogliere tutte le sfide future, Antares Vision potrà anche contare sul potenziale strategico di Orobix, per incrementare il valore della sua offerta sul mercato e sfruttare al meglio le applicazioni dell'intelligenza artificiale in tutti i settori, sia per l'analisi dei dati sia per l'analisi delle immagini per il controllo qualità. Oggi i sistemi d'intelligenza artificiale ricoprono un ruolo determinante nel processo di trasformazione digitale delle imprese e offrono un vantaggio competitivo rilevante sul mercato.

CONCLUSIONI

Signori Soci,

nel ringraziarvi per la fiducia accordataci, attestiamo che il Bilancio consolidato corrisponde alle risultanze dei libri e delle scritture contabili delle Società controllate da Antares Vision e fornisce una rappresentazione veritiera e corretta della situazione patrimoniale, economica e finanziaria di Antares Vision.

Travagliato, li 20 Aprile 2020

Il Consiglio di Amministrazione

ZORZELLA EMIDIO

BONARDI MASSIMO

VITALE MARCO CLAUDIO

COSTAGUTA MARCO

BERTO ALIOSCIA

ROSCINI DANTE

PERONA MASSIMO

Situazione patrimoniale-finanziaria	Note	31/12/2019		31/12/2018	01/01/2018
			di cui verso parti correlate	(*)	(*)
Attività					
Attività non correnti					
Immobili, impianti e macchinari	1	11.662.337		6.555.619	5.465.012
Diritto d'uso	2	2.297.153			
Avviamento	3	56.736.514			
Altre attività immateriali	4	5.904.660		2.287.253	1.245.884
Partecipazioni in società collegate e joint venture	5	3.413.462			
Partecipazioni in altre società	6	400.017			
Attività finanziarie non correnti	7	174.498		100.687	153.645
Attività per imposte anticipate	8	9.688.125		7.631.515	6.291.492
Totale attività non correnti		90.276.765	-	16.575.074	13.156.033
Attività correnti					
Rimanenze	9	25.573.982		22.240.898	23.361.911
Crediti commerciali	10	55.709.757		41.062.292	31.748.866
Altri crediti	11	7.199.182		5.727.873	5.792.912
Altre attività finanziarie correnti	12	33.132.228		23.282.246	3.460.837
Disponibilità liquide e depositi a breve	13	85.199.801		39.336.931	12.292.475
Totale attività correnti		206.814.951	-	131.650.240	76.657.001
Totale Attività		297.091.716		148.225.314	89.813.034
Patrimonio netto e passività					
Patrimonio netto					
Capitale sociale	14	142.606		127.612	108.284
Altre riserve	14	109.888.374		46.704.383	21.207.280
Riserva FTA	14	-15.250.613		-15.250.613	-15.250.613
Utile/Perdite a nuovo	14	287.421		1.111.450	17.310.995
Utile/Perdita dell'esercizio	14	22.082.939		19.736.729	
Totale Patrimonio netto		117.150.726	-	52.429.561	23.375.946
Capitale e riserve di terzi	14	179.903		200.746	715.332
Utile (perdite) di terzi	14	409.619		28.990	
Totale Patrimonio netto di Terzi		589.522	-	229.736	715.332
Totale Patrimonio netto		117.740.248	-	52.659.297	24.091.278
Passività non correnti					
Prestiti e finanziamenti non correnti	15	84.409.815		18.304.234	872.929
Passività finanziarie per lease non correnti	16	6.878.811		4.263.627	4.238.039
Altre passività finanziarie non correnti	17	12.946		208.443	1.152.359
Passività netta per fondi pensionistici	18	5.686.808		2.600.740	2.013.120
Imposte differite	19	356.839		145.542	
Altre passività non correnti	20	620.500		337.753	
Totale Passività non correnti		97.965.719	-	25.860.340	8.276.447
Passività correnti					
Prestiti e finanziamenti correnti	21	15.600.163		7.198.070	742.195
Passività finanziarie per lease correnti	22	880.920		2.443.500	315.297
Altre passività finanziarie correnti	23	568.648		1.535.558	220.722
Fondi per rischi ed oneri correnti	24	452.601		63.839	42.763
Passività contrattuali	25	25.309.281		25.377.005	21.152.029
Debiti commerciali	26	19.243.832	45.841	12.055.988	10.298.966
Altri debiti	27	19.330.305		21.031.718	24.673.337
Totale Passività correnti		81.385.749	45.841	69.705.678	57.445.309
Totale Patrimonio Netto e Passività		297.091.716	45.841	148.225.314	89.813.034

* Nessun rapporto con parti correlate

Conto Economico	Note	2019		2018
			di cui verso parti correlate	(*)
Ricavi	28	122.203.444		113.537.838
Altri proventi	29	3.450.243		1.326.134
Variazione prodotti finiti e semi lavorati	30	1.863.543		-1.829.099
Materie prime e materiale di consumo	31	-32.555.339		-34.592.234
Costi del personale	32	-34.272.789		-24.528.610
Ammortamenti e svalutazioni	33	-1.743.512		-556.443
Svalutazione netta attività finanziarie	34	-280.782		-220.283
Incrementi di immobilizzazioni per costi di sviluppo	35	3.619.619		1.238.043
Commissioni per agenti	36	-3.088.830		-3.480.760
Spese di installazione	37	-5.241.092	-45.841	-4.024.999
Altre spese operative	38	-27.038.595		-18.726.834
Risultato operativo		26.915.911	-45.841	28.142.754
Oneri finanziari	39	-2.426.330		-619.625
Proventi finanziari	40	4.644.959		86.532
Utili e perdite su cambio	41	92.323		-390.114
Utile ante imposte		29.226.862	-	27.219.547
Imposte sul reddito		-6.734.304	-	-7.453.828
Imposte correnti	42	-6.519.335		-8.626.259
Imposte anticipate	42	-57.121		1.262.236
Imposte differite	42	-113.337		-89.806
Imposte relative ad esercizi precedenti	42	44.512		-1
Utile / (perdita) dell'esercizio		22.492.558	-	19.765.719
Utile / (perdita) di terzi		409.619	-	28.990
Utile / (perdita) di pertinenza del Gruppo		22.082.939	-	19.736.729
Utile per azione				
- Base, utile d'esercizio attribuibile agli azionisti ordinari della Capogruppo	43	0,40		(**)
- Diluito, utile d'esercizio attribuibile agli azionisti ordinari della Capogruppo	43	0,31		(**)

* Nessun rapporto con parti correlate

** Non applicabile in quanto al 31 dicembre 2018 la forma giuridica della Capogruppo era quella di una Società a Responsabilità Limitata

Conto Economico Complessivo	2019	2018
Utile dell'esercizio	22.492.558	19.765.719
Altre componenti di conto economico complessivo		
Altre componenti di conto economico complessivo che saranno successivamente riclassificate nell'utile/perdita d'esercizio (al netto delle imposte):		
Differenze di conversione di bilanci esteri	39.941	(438.014)
Totale altre componenti di conto economico complessivo che saranno successivamente riclassificate nell'utile/(perdita) d'esercizio al netto delle imposte	39.941	(438.014)
Altre componenti di conto economico complessivo che non saranno successivamente riclassificate nell'utile/(perdita) d'esercizio al netto delle imposte		
(Perdita)/utile da rivalutazione su piani a benefici definiti	(111.925)	(47.418)
Effetto fiscale	26.862	11.380
Totale altre componenti di conto economico complessivo che non saranno successivamente riclassificate nell'utile/(perdita) d'esercizio al netto delle imposte	(85.063)	(36.038)
Totale altre componenti di conto economico al netto delle imposte	(45.122)	(474.052)
Totale utile/(perdita) complessiva al netto delle imposte	22.447.436	19.291.667

Attribuibili a:

Azionisti della Capogruppo	22.039.336	19.256.163
Azionisti di minoranza	408.100	35.504

Rendiconto finanziario (metodo indiretto)		2019	2018
RISULTATO DA ATTIVITA' OPERATIVE AL NETTO DI IMPOSTE		22.492.558	19.765.719
Ammortamenti e perdita durevole di valore di immobili, impianti e mac		385.530	230.760
Ammortamento e perdita durevole valore delle immobilizzazioni imma		564.578	325.683
Ammortamento e perdita durevole valore dei diritti d'uso		793.404	-
Proventi finanziari	-	109.442	86.532
Oneri finanziari		1.828.494	538.079
Oneri finanziari per lease		105.473	134.227
Imposte		6.734.304	7.453.828
Oneri finanziari pagati	-	441.605	724.987
Imposte pagate	-	9.012.395	8.656.152
Altri movimenti non monetari	-	5.720.740	45.668
Variatione netta TFR e fondi pensionistici		2.183.898	117.751
Variatione netta fondi rischi e oneri		305.444	97.361
Variatione netta delle imposte differite attive e passive	-	1.845.313	1.211.605
Variationi nel capitale circolante:			
(Aumento)/diminuzione delle rimanenze	-	3.333.084	1.121.013
(Aumento)/diminuzione dei crediti commerciali	-	14.928.247	8.665.719
(Aumento)/diminuzione delle altre attività non finanziarie		1.725.192	1.423.652
Aumento/(diminuzione) dei debiti commerciali		7.187.843	1.757.022
Aumento/(diminuzione) delle altre passività non finanziarie	-	1.486.390	961.499
FLUSSI FINANZIARI NETTI DA ATTIVITA' OPERATIVE		- 15.063.054	- 5.465.290
Attività d'investimento:			
Acquisizioni di immobilizzazioni materiali al netto dei disinvestimenti	-	5.492.248	1.321.367
Investimenti netti in immobilizzazioni immateriali	-	4.181.986	1.305.673
Investimenti in immobilizzazioni finanziarie	-	10.014.667	20.000.000
Disinvestimenti di immobilizzazioni finanziarie		164.684	178.591
Iscrizione dei diritti d'uso IFRS 16	-	3.090.557	-
Acquisizione di interessi di minoranza	-	3.813.478	-
Prezzo pagato per l'acquisizione	-	64.229.578	-
Cassa acquisita dall'acquisizione		7.493.064	-
FLUSSI FINANZIARI NETTI DA ATTIVITA' DI INVESTIMENTO		- 83.164.765	- 22.448.449
Attività di finanziamento:			
Nuove erogazioni dei debiti finanziari		77.000.000	5.200.000
Rimborsi dei debiti finanziari	-	7.202.307	11.154.880
Pagamento quota capitale passività per leasing		1.052.603	2.153.791
Aumento di capitale		14.994	40.000.000
Altri movimenti di equity		50.732.841	1.006.436
FLUSSI FINANZIARI DA ATTIVITA' DI FINANZIAMENTO		121.598.131	35.192.475
VARIAZIONE NETTA DELLE DISPONIBILITA' LIQUIDE		45.862.869	27.044.456
Disponibilità liquide nette a inizio periodo		39.336.931	12.292.475
Disponibilità liquide nette a fine periodo		85.199.801	39.336.931

Prospetto delle variazioni di Patrimonio Netto Consolidato									
Patrimonio netto	31/12/2018	Destinazione risultato esercizio precedente	Emissione warrant ed esercizio warrant	Aggregazioni aziendali	Altri aumenti capitale sociale	Altri movimenti	Altre componenti di Conto Economico Complessivo	Risultato d'esercizio	31/12/2019
Capitale sociale	127.612		2.994	12.000					142.606
Altre riserve	46.704.383	21.861.129	9.035.311	50.988.000	-	-	629.827	-	109.888.374
Riserva da sovrapprezzo delle azioni	39.980.672		14.689	50.988.000					90.983.361
Riserva legale	98.798								98.798
Riserva straordinaria	8.234.037	21.861.129							30.095.166
Riserva da differenza di traduzione	-	1.238.878					39.941	-	1.198.937
Riserva OCI	-	370.246					669.768	-	1.040.014
Riserva warrant	-		9.050.000						9.050.000
Riserva FTA	-	15.250.613							15.250.613
Utili / (perdite) potati a nuovo	1.111.450	-	2.124.401			1.300.372			287.421
Utili / (perdite) dell'esercizio	19.736.728	-	19.736.728					22.082.939	22.082.939
Patrimonio netto	52.429.561		9.032.317	51.000.000	-	1.300.372	629.827	22.082.939	117.150.726

Patrimonio netto	01/01/2018	Destinazione risultato esercizio precedente	Emissione warrant ed esercizio warrant	Aggregazioni aziendali	Altri aumenti capitale sociale	Altri movimenti	Altre componenti di Conto Economico Complessivo	Risultato d'esercizio	31/12/2018
Capitale sociale	108.284				19.328				127.612
Altre riserve	21.207.280	15.380.450	-	30.066.105	39.980.672	676.138	474.052	-	46.704.383
Riserva da sovrapprezzo delle azioni	3.981.716			3.981.716	39.980.672				39.980.672
Riserva legale	98.798								98.798
Riserva straordinaria	18.261.838	15.380.450		26.084.389		676.138			8.234.037
Riserva da differenza di traduzione	-	800.864					438.014	-	1.238.878
Riserva OCI	-	334.208					36.038	-	370.246
Riserva FTA	-	15.250.613							15.250.613
Utili / (perdite) potati a nuovo	17.310.995	-	15.380.450			819.095			1.111.450
Utili / (perdite) dell'esercizio	-							19.736.728	19.736.728
Patrimonio netto	23.375.946			30.066.105	40.000.000	142.957	474.052	19.736.728	52.429.561

INFORMAZIONI SOCIETARIE

Antares Vision S.p.A. e le Società da questa controllate (di seguito congiuntamente "Antares Vision") hanno come oggetto principale la produzione, l'installazione e la manutenzione di sistemi d'ispezione per il controllo qualità ("Inspection"), soluzioni di tracciatura per l'anticontaffazione e il controllo della filiera, ("Track & Trace"), e la gestione intelligente dei dati, ("Smart Data Management"), in tutti i settori industriali più esigenti, dal farmaceutico ai dispositivi biomedicali, dal food al beverage, dal cosmetico al luxury.

La Capogruppo Antares Vision S.p.A. è una Società costituita e domiciliata in Italia con sede legale a Travagliato (BS) in via del Ferro 16. Dal 18 aprile 2019 la Società è quotata sul segmento AIM (Mercato alternativo del capitale o *Alternative Investment Market*) gestito da Borsa Italiana S.p.A..

Il presente Bilancio Consolidato di Antares Vision per l'esercizio chiuso al 31 dicembre 2019 è stato approvato con delibera del Consiglio di Amministrazione in data 20 aprile 2020.

In esecuzione della delibera assembleare del 2 luglio 2018 che ha conferito l'incarico per il triennio 2018, 2019, 2020, la revisione contabile è effettuata da EY S.p.A., iscritta all'Albo dei Revisori Contabili al n. 70945 pubblicato sulla G.U. Suppl. 13 - IV Serie Speciale del 17/2/1998, iscritta all'Albo Speciale delle società di revisione Consob al progressivo n. 2 delibera n. 10831 del 16/7/1997, incaricata tramite la sede di Brescia, Corso Magenta 29 per la revisione legale dei conti annuali ai sensi art.13 del D.lgs. nr.39/2010.

DICHIARAZIONE DI CONFORMITÀ AI PRINCIPI CONTABILI INTERNAZIONALI E TRANSIZIONE AGLI IFRS

Il Bilancio Consolidato di Antares Vision è stato redatto per la prima volta in conformità agli International Financial Reporting Standard (di seguito indicati come IFRS o IAS) emessi dall'International Accounting Standards Board (IASB), così come interpretati dall'International Financial Reporting Committee (IFRIC) ed adottati dall'Unione Europea.

La transizione ai principi contabili IFRS è stata approvata con delibera del Consiglio di Amministrazione lo scorso 17 febbraio e rappresenta un ulteriore adeguamento alle migliori prassi di informativa e di trasparenza verso tutti gli stakeholders.

I dati dell'esercizio precedente esposti a fini comparativi sono stati rideterminati secondo i nuovi principi contabili. Per l'analisi di tale rideterminazione e degli effetti della transizione agli IFRS, si rinvia alla sezione dedicata alla First Time Adoption (FTA) presentata nel seguito delle presenti Note Esplicative.

Il Bilancio in commento è costituito dal Prospetto della situazione patrimoniale-finanziaria, dal Conto Economico, dal Conto Economico Complessivo, dal prospetto dei movimenti di Patrimonio Netto e dal Rendiconto Finanziario, nonché dalle presenti note esplicative ed è corredato dalla Relazione degli Amministratori sull'andamento della gestione.

Comprende i dati contabili di Antares Vision S.p.A. e delle sue Società controllate.

La valuta di presentazione del presente Bilancio Consolidato è l'euro. Ove non diversamente indicato, tutti gli importi sono espressi in unità euro.

SCHEMI DI BILANCIO

Antares Vision ha adottato i seguenti schemi di bilancio:

- un prospetto della Situazione patrimoniale-finanziaria che espone separatamente le attività correnti e non correnti e le passività correnti e non correnti;
- un prospetto di Conto Economico che espone i costi usando una classificazione basata sulla natura degli stessi;
- un prospetto di Conto Economico Complessivo, che espone le voci di ricavo e di costo che non sono rilevate nell'utile (perdita) d'esercizio come richiesto o consentito dagli IFRS;
- un Rendiconto Finanziario che presenta i flussi finanziari derivanti dall'attività operativa utilizzando il metodo indiretto;
- un prospetto dei variazioni di Patrimonio Netto complessivo.

Un'attività è corrente quando :

- si suppone che sia realizzata, oppure è posseduta per la vendita o il consumo, nel normale svolgimento del ciclo operativo;
- è detenuta principalmente con la finalità di negoziarla;
- si suppone che sia realizzata entro dodici mesi dalla data di chiusura dell'esercizio; o
- è costituita da disponibilità liquide o mezzi equivalenti a meno che non sia vietato scambiarla o utilizzarla per estinguere una passività per almeno dodici mesi dalla data di chiusura dell'esercizio.

Tutte le altre attività sono classificate come non correnti.

Una passività è corrente quanto:

- è previsto che si estingua nel suo normale ciclo operativo;

- è detenuta principalmente con la finalità di negoziarla;
- deve essere estinta entro dodici mesi dalla data di chiusura dell'esercizio; o
- l'entità non ha un diritto incondizionato a differire il regolamento della passività per almeno dodici mesi dalla data di chiusura dell'esercizio.

Le condizioni contrattuali della passività che potrebbero, su opzione della controparte, comportare l'estinzione della stessa attraverso l'emissione di strumenti di capitale non ne influenzano la classificazione.

Antares Vision classifica tutte le altre passività come non correnti.

Attività e passività per imposte anticipate e differite sono classificate tra le attività e le passività non correnti.

L'adozione di tali schemi permette la migliore rappresentazione della situazione patrimoniale, economica e finanziaria di Antares Vision.

Si precisa, infine, che con riferimento alla Delibera Consob n. 15519 del 27 luglio 2006, negli schemi di bilancio sono stati evidenziati eventuali rapporti con parti correlate.

FIRST TIME ADOPTION (FTA)

1. Prospetti di riconciliazione tra principi contabili italiani e internazionali

1.1. Premessa

Antares Vision ha predisposto il primo bilancio consolidato IFRS al 31 dicembre 2019. La data di transizione ai principi contabili internazionali, come indicato dall'IFRS 1, è stata fissata al 1° gennaio 2018.

Ciò premesso e tenuto conto della Raccomandazione del CESR (Committee of European Securities Regulators) pubblicata il 30 dicembre 2003, al fine di garantire una sufficiente comprensibilità degli effetti della transizione alle nuove regole per i conti del bilancio, vengono di seguito espone le informazioni previste dal principio contabile internazionale IFRS 1 "Prima adozione degli International Financial Reporting Standard", con particolare riferimento alle riconciliazioni previste dai paragrafi n. 39 e n. 40 del medesimo principio, corredate dalle relative note esplicative dei criteri di redazione e delle voci componenti. In particolare, dette informazioni riguardano l'impatto che la conversione ai Principi Contabili Internazionali (IAS/IFRS) ha determinato, con riferimento all'esercizio 2018, sulla situazione patrimoniale e finanziaria, sull'andamento economico e sui flussi finanziari presentati.

A tale scopo sono stati predisposti:

- le note riguardanti le regole di prima applicazione degli IFRS (IFRS 1 – *First time adoption*) e degli altri IFRS selezionati, incluse le assunzioni degli Amministratori sui principi e sulle interpretazioni IFRS entrate in vigore e sulle politiche contabili adottate in sede di preparazione del primo bilancio d'esercizio redatto secondo gli IFRS al 31 dicembre 2019;
- la riconciliazione del Patrimonio Netto secondo i precedenti principi contabili e quello rilevato in conformità agli IFRS alle date seguenti:

- data di passaggio agli IFRS (1° gennaio 2018);
- data di chiusura dell'esercizio al 31 dicembre 2018 redatto in base ai precedenti principi;
- la riconciliazione del risultato economico riportato nel bilancio 2018 redatto in base ai precedenti principi contabili con il risultato economico derivante dall'applicazione degli IFRS per il medesimo esercizio;
- i commenti ai prospetti di riconciliazione;
- i prospetti analitici di riconciliazione degli Stati Patrimoniali al 1° gennaio 2018, 31 dicembre 2018 e del Conto Economico 2018.

Come meglio illustrato di seguito, lo Stato Patrimoniale IFRS ed il Conto Economico IFRS sono ottenuti apportando ai dati consuntivi, redatti secondo le norme di legge italiane, le riclassifiche e rettifiche IFRS per riflettere le modifiche nei criteri di presentazione, rilevazione e valutazione richieste dai principi contabili internazionali.

Le informazioni riportate in questa sezione intendono fornire un quadro esaustivo del processo di transizione ai principi contabili internazionali per Antares Vision.

1.2. Presentazione dei dati finanziari riesposti in conformità agli IFRS al 31 dicembre 2018

L'obiettivo dei dati finanziari riesposti in conformità agli IFRS è quello di rappresentare la situazione patrimoniale, finanziaria ed economica di Antares Vision al 31 dicembre 2018 in accordo con i criteri di misurazione e valutazione previsti dagli IFRS omologati dalla Commissione Europea, come descritti di seguito.

Gli effetti della transizione agli IFRS derivano da cambiamenti di principi contabili e, conseguentemente, come richiesto dal principio IFRS 1 sono riflessi sul Patrimonio Netto iniziale alla data di transizione (1° gennaio 2018), al netto dell'effetto fiscale. Il passaggio agli IFRS ha comportato il mantenimento delle stime precedentemente formulate secondo i principi contabili italiani, salvo che l'adozione dei principi contabili IFRS non abbia richiesto la formulazione di stime secondo metodologie differenti.

Le rettifiche sono state predisposte in conformità ai principi contabili IFRS in vigore al 31 dicembre 2019, adottati dall'International Accounting Standards Board (IASB) ed omologati dalla Commissione Europea, e alle interpretazioni dell'International Financial Reporting Committee (IFRIC) e dello Standing Interpretations Committee (SIC).

Si fa presente che il processo di omologazione da parte della Commissione Europea e l'attività di adeguamento ed interpretativa degli organismi ufficiali a ciò preposti è in fase di continua evoluzione.

1.3. Regole di applicazione, opzioni contabili adottate in fase di adozione degli IFRS e principi contabili IFRS

NOTE ALLA PRIMA APPLICAZIONE DEI PRINCIPI CONTABILI INTERNAZIONALI

Con riferimento alle opzioni previste dagli IFRS sono state operate le seguenti scelte:

MODALITÀ DI PRESENTAZIONE DEGLI SCHEMI DI BILANCIO

Per lo schema della Situazione patrimoniale-finanziaria è stato adottato il criterio "corrente/non corrente", mentre per lo schema di Conto Economico è stato adottato lo schema con i costi classificati per natura; ciò ha comportato la

riclassifica dei bilanci storici predisposti secondo gli schemi previsti dagli artt. 2424 e 2425 del Codice civile.

Esenzioni facoltative previste dall'IFRS in sede di prima applicazione degli IFRS (1° gennaio 2018)

- Benefici ai dipendenti: gli utili e le perdite attuariali cumulati dall'inizio dei piani fino alla data di transizione agli IAS/IFRS sono stati imputati direttamente al Patrimonio Netto alla data di transizione (1° gennaio 2018).

Trattamenti contabili prescelti nell'ambito delle opzioni contabili previste dagli IFRS

- Valutazione delle attività materiali ed immateriali: Antares Vision ha optato per la contabilizzazione di queste voci mantenendo il criterio del costo in coerenza con quanto contabilizzato nei bilanci predisposti secondo i principi contabili italiani.

1.4. Principali impatti derivanti dall'applicazione degli IFRS sul Bilancio Consolidato al 31 dicembre 2018

Riconciliazione del patrimonio netto al 31 dicembre 2018 e del risultato economico dell'esercizio 2018

		2018							
		Patrimonio netto al 01.01.2018	Risultato d'esercizio 2018	Capitale Sociale	Dividendi	Differenze cambio	OCI	Altri movimenti	Patrimonio netto al 31.12.2018
Totale patrimonio netto secondo i principi contabili italiani	Note	39.676	22.874	219			438	8.181	71.389
IFRS 15 Revenue Recognition	1.5.1	(15.251)	(3.046)						(18.297)
IAS 19 Trattamento di Fine Rapporto	1.5.2	(334)	(9)				(36)		(379)
IAS 38 Immobilizzazioni immateriali	1.5.3	-	(54)						(54)
Totale Patrimonio netto in accordo con i principi contabili internazionali		24.091	19.766	219	-	-	402	8.181	52.659

1.5. Note esplicative ai prospetti di riconciliazione

Si commentano qui di seguito le principali rettifiche IFRS apportate ai valori determinati secondo i principi contabili italiani.

Gli importi sotto presentati si devono intendere al netto del relativo effetto fiscale.

1.5.1. Ricavi da contratti con i clienti

Secondo i principi contabili italiani (OIC) Antares Vision riconosceva i ricavi da vendita dei macchinari, unitamente ai ricavi ad essi legati per manuali, training, software e attività di installazione, alla consegna del macchinario o alla spedizione (a seconda degli Incoterms di riferimento).

Il principio IFRS 15 – Revenue Recognition, richiede di analizzare i contratti secondo il cosiddetto 5-step model che prevede di:

- identificare il contratto con il cliente;
- identificare le *performance obligation* incluse nel contratto;
- determinare il prezzo della transazione;
- allocare il prezzo alle *performance obligation*;
- rilevare il ricavo quando l'entità soddisfa la *performance obligation*.

Sulla base di quanto sopra, si sono identificate all'interno dei contratti due performance obligation: consegna del bene e installazione. La rilevazione del ricavo avverrà dopo aver soddisfatto entrambe le performance obligation.

L'applicazione di IFRS 15 ha quindi determinato un differimento dei ricavi, rispetto ai principi contabili italiani, per quei contratti dove entrambe le performance obligation non risultavano soddisfatte al 1° gennaio 2018 e al 31 dicembre 2018.

Tale differente impostazione contabile determina i seguenti impatti:

- al 1° gennaio 2018: un decremento del patrimonio netto per 15.251 euro migliaia;
- sul risultato 2018: un decremento del risultato per 3.046 euro migliaia;
- al 31 dicembre 2018: un decremento complessivo del Patrimonio Netto per 18.297 euro migliaia.

1.5.2. Attualizzazione Trattamento di fine rapporto di lavoro subordinato

I principi contabili italiani richiedono di rilevare la passività per il Trattamento di Fine Rapporto (TFR) sulla base del debito nominale maturato verso i singoli dipendenti secondo le disposizioni civilistiche vigenti alla data di chiusura del bilancio; secondo gli IFRS l'istituto del TFR maturato sino al 31 dicembre 2006 rientra nella tipologia dei piani a benefici definiti soggetti a valutazioni di natura attuariale (mortalità, variazioni retributive prevedibili, ecc.) per esprimere il valore attuale del beneficio, erogabile al termine del rapporto di lavoro, che i dipendenti hanno maturato alla data di bilancio. Ai fini IFRS tutti gli utili e perdite attuariali sono stati rilevati alla data di transizione agli IFRS.

Tale differente impostazione contabile determina i seguenti impatti:

- al 1° gennaio 2018: un decremento del Patrimonio Netto pari ad euro 334.208;
- sul risultato del 2018: un effetto negativo netto pari ad euro 8.677.

1.5.3. Immobilizzazioni immateriali

Lo IAS 38 dispone che un'attività immateriale per essere capitalizzata deve essere identificabile, separabile, controllabile e in grado di generare benefici economici futuri. I costi di costituzione, di manutenzione straordinaria e altri costi pluriennali, non soddisfano tali caratteristiche, pertanto, hanno determinato lo storno degli stessi. Tale aggiustamento ha generato i seguenti effetti:

- sul risultato del 2018: un effetto negativo netto pari ad euro 53.794.

Prospetti di riconciliazione della Situazione patrimoniale-finanziaria al 1° gennaio 2018 (in euro migliaia)

Situazione patrimoniale-finanziaria	OIC 01.01.2018	RETTIFICA	RICLASSIFICA	IFRS 01.01.2018
Attività				
Attività non correnti				
Immobili, impianti e macchinari	5.465	-	-	5.465
Altre attività immateriali	1.246	-	-	1.246
Attività finanziarie non correnti	154	-	-	154
Attività per imposte anticipate	284	6.007	-	6.291
Totale attività non correnti	7.149	6.007	-	13.156
Attività correnti				
Rimanenze	23.362	-	-	23.362
Crediti commerciali	31.749	-	-	31.749
Altri crediti	5.793	-	-	5.793
Altre attività finanziarie correnti	3.461	-	-	3.461
Disponibilità liquide e depositi a breve	12.292	-	-	12.292
Totale attività correnti	76.657	-	-	76.657
Totale attività	83.806	6.007	-	89.813
Patrimonio netto e passività				
Patrimonio netto				
Capitale sociale	108	-	-	108
Altre riserve	21.542	(334)	-	21.207
Riserva FTA	-	(15.251)	-	(15.251)
Utili/Perdite a nuovo	17.311	-	-	17.311
Totale Patrimonio netto	38.961	(15.585)	-	23.376
Capitale di terzi				
Utile di terzi	715	-	-	715
Totale Patrimonio netto di Terzi	715	-	-	715
Totale Patrimonio netto	39.676	(15.585)	-	24.091
Passività non correnti				
Prestiti e finanziamenti non correnti	873	-	-	873
Passività finanziarie per lease non correnti	4.238	-	-	4.238
Altre passività finanziarie non correnti	1.152	-	-	1.152
Passività netta per fondi pensionistici	1.574	440	-	2.013
Totale Passività non correnti	7.837	440	-	8.276
Passività correnti				
Prestiti e finanziamenti correnti	742	-	-	742
Passività finanziarie per lease correnti	315	-	-	315
Altre passività finanziarie correnti	221	-	-	221
Fondi per rischi ed oneri correnti	43	-	-	43
Passività contrattuali	-	21.152	-	21.152
Debiti commerciali	10.299	-	-	10.299
Altri debiti	24.673	-	-	24.673
Totale Passività correnti	36.293	21.152	-	57.445
Totale Patrimonio Netto e Passività	83.806	6.007	-	89.813

Prospetto di riconciliazione della Situazione patrimoniale-finanziaria al 31 dicembre 2018 (in euro migliaia)

Situazione patrimoniale-finanziaria	OIC 31.12.2018	RETTIFICA	RICLASSIFICA	IFRS 31.12.2018
Attività				
Attività non correnti				
Immobili, impianti e macchinari	6.556	-	-	6.556
Altre attività immateriali	2.362	(75)	-	2.287
Attività finanziarie non correnti	101	-	-	101
Attività per imposte anticipate	410	7.221	-	7.631
Totale attività non correnti	9.429	7.146	-	16.575
Attività correnti				
Rimanenze	22.241	-	-	22.241
Crediti commerciali	41.062	-	-	41.062
Altri crediti	5.728	-	-	5.728
Altre attività finanziarie correnti	23.282	-	-	23.282
Disponibilità liquide e depositi a breve	39.337	-	-	39.337
Totale attività correnti	131.650	-	-	131.650
Totale attività	141.079	7.146	-	148.225
Patrimonio netto e passività				
Patrimonio netto				
Capitale sociale	128	-	-	128
Altre riserve	48.186	(370)	-	47.816
Riserva FTA	-	(15.251)	-	(15.251)
Utile/Perdita dell'esercizio	22.568	(2.831)	-	19.737
Totale Patrimonio netto	70.882	(18.452)	-	52.430
Capitale di terzi	201			201
Utile di terzi	306	(277)		29
Totale Patrimonio netto di Terzi	507	(277)	-	230
Totale Patrimonio netto	71.389	(18.730)	-	52.659
Passività non correnti				
Prestiti e finanziamenti non correnti	18.304	-	-	18.304
Passività finanziarie per lease non correnti	4.264	-	-	4.264
Altre passività finanziarie non correnti	208	-	-	208
Passività netta per fondi pensionistici	2.101	499	-	2.600
Imposte differite	146	-	-	146
Altre passività non correnti	338	-	-	338
- Altre passività non correnti	338	-	-	338
Totale Passività non correnti	25.361	499	-	25.860
Passività correnti				
Prestiti e finanziamenti correnti	7.198	-	-	7.198
Passività finanziarie per lease correnti	2.444	-	-	2.444
Altre passività finanziarie correnti	1.459	-	-	1.459
Fondi per rischi ed oneri correnti	140	-	-	140
Passività contrattuali	-	25.377	-	25.377
Debiti commerciali	12.056	-	-	12.056
Altri debiti	21.032	-	-	21.032
Totale Passività correnti	44.329	25.377	-	69.706
Totale Patrimonio Netto e Passività	141.079	7.146	-	148.225

Prospetto di riconciliazione del Conto Economico al 31 dicembre 2018 (in euro migliaia)

Conto Economico	OIC 31.12.2018	RETTIFICA	RICLASSIFICA	IFRS 31.12.2018
Ricavi	118.918	(5.380)	-	113.538
Altri proventi	1.326	-	-	1.326
Variazione prodotti finiti e semi lavorati	(2.984)	1.155	-	(1.829)
Materie prime e materiale di consumo	(34.592)	-	-	(34.592)
Costi del personale	(24.529)	-	-	(24.529)
Ammortamenti e svalutazioni	(650)	94	-	(556)
Svalutazione netta attività finanziarie	(220)	-	-	(220)
Incrementi di immobilizzazioni per costi di sviluppo	1.238	-	-	1.238
Commissioni per agenti	(3.481)	-	-	(3.481)
Spese di installazione	(4.025)	-	-	(4.025)
Altre spese operative	(18.573)	(154)	-	(18.727)
Risultato operativo	32.428	(4.285)	-	28.143
Oneri finanziari	(594)	(26)	-	(620)
Proventi finanziari	87	-	-	87
Utili e perdite su cambi	(390)	-	-	(390)
Utile ante imposte	31.531	(4.311)	-	27.220
Imposte sul reddito	(8.656)	1.202	-	(7.454)
Risultato netto	22.875	(3.109)	-	19.766

PRINCIPI DI CONSOLIDAMENTO

Il Bilancio Consolidato comprende i bilanci di Antares Vision S.p.A. e delle sue controllate al 31 dicembre 2019.

Il controllo si ottiene quando Antares Vision è esposta o ha diritto a rendimenti variabili, derivanti dal proprio rapporto con l'entità oggetto di investimento e, nel contempo, ha la capacità di incidere su tali rendimenti esercitando il proprio potere su tale entità.

Specificatamente, Antares Vision controlla una partecipata se, e solo se, il Antares Vision ha:

- il potere sull'entità oggetto di investimento (ovvero detiene validi diritti che gli conferiscono la capacità attuale di dirigere le attività rilevanti dell'entità oggetto di investimento);
- l'esposizione o i diritti a rendimenti variabili derivanti dal rapporto con l'entità oggetto di investimento;
- la capacità di esercitare il proprio potere sull'entità oggetto di investimento per incidere sull'ammontare dei suoi rendimenti.

Generalmente, vi è la presunzione che la maggioranza dei diritti di voto comporti il controllo. A supporto di tale presunzione e quando Antares Vision detiene meno della maggioranza dei diritti di voto (o diritti simili), Antares Vision considera tutti i fatti e le circostanze rilevanti per stabilire se controlla l'entità oggetto di investimento, inclusi:

- accordi contrattuali con altri titolari di diritti di voto (tra cui patti parasociali);
- diritti derivanti da accordi contrattuali;
- diritti di voto e diritti di voto potenziali di Antares Vision.

Antares Vision riconsidera se ha o meno il controllo di una partecipata se i fatti e le circostanze indicano che ci siano stati dei cambiamenti in uno o più dei tre elementi rilevanti ai fini della definizione di controllo. Il consolidamento di una controllata inizia quando Antares Vision ne ottiene il controllo e cessa quando Antares Vision ne perde il controllo.

Le attività, le passività, i ricavi ed i costi della controllata acquisita o ceduta nel corso dell'esercizio sono inclusi nel bilancio consolidato dalla data in cui Antares Vision ottiene il controllo fino alla data in cui Antares Vision non esercita più il controllo sulla società.

L'utile (perdita) d'esercizio e ciascuna delle altre componenti di Conto Economico Complessivo sono attribuite ai soci della controllante e alle partecipazioni di minoranza, anche se ciò implica che le partecipazioni di minoranza hanno un saldo negativo. Quando necessario, vengono apportate le opportune rettifiche ai bilanci delle controllate, al fine di garantire la conformità alle politiche contabili di Antares Vision. Tutte le attività e passività, il patrimonio netto, i ricavi, i costi e i flussi finanziari infragruppo relativi a operazioni tra entità di Antares Vision sono eliminati completamente in fase di consolidamento.

AREA DI CONSOLIDAMENTO

Vengono elencate nel seguito le Società che rientrano nell'area di consolidamento al 31 dicembre 2019 oltre alla Capogruppo Antares Vision S.p.A.:

AREA DI CONSOLIDAMENTO 2019								
Denominazione	Paese	Valuta	Controllante diretta	Partecipazione diretta	Partecipazione indiretta	Patrimonio netto (in euro)	Risultato d'esercizio (in euro)	Metodo consolidamento
Antares Vision Inc	USA	USD	Antares Vision SpA	100,00%		2.582.214	761.418	Integrale
Antares Vision North America LLC	USA	USD	Antares Vision Inc	70,00%	70,00%	1.879.329	1.473.968	Integrale
Imago Technologies GmbH	Germania	Euro	Antares Vision SpA	100,00%		5.582.532	977.803	Integrale
Antares Vision do Brasil	Brasile	BRL	Antares Vision SpA	99,99%		582.617	2.012.995	Integrale
Legg System Ltda	Brasile	BRL	Antares Vision do Brasil	99,99%	99,99%	551	29.180	Integrale
T2 Software S.A.	Brasile	BRL	Antares Vision do Brasil	51,00%	50,99%	580.621	62.206	Integrale
Pharmatrack Sistemas Ltda	Brasile	BRL	T2 Software S.A.	73,00%	37,23%	97.105	1.353	Integrale
Antares Vision France SAS	Francia	Euro	Antares Vision SpA	100,00%		505.703	178.639	Integrale
Antares Vision Ireland Limited	Irlanda	Euro	Antares Vision SpA	100,00%		2.588	17.263	Integrale
Antares Vision Rus OOO	Russia	RUB	Antares Vision SpA	100,00%		8.626	8.616	Integrale
Antares Vision Asia Pacific Limited	Hong Kong	HKD	Antares Vision SpA	100,00%		36.874	38.336	Integrale
FT System S.r.l.	Italia	Euro	Antares Vision SpA	100,00%		12.610.935	596.983	Integrale
FT North America	USA	USD	FT System S.r.l.	100,00%	100,00%	53.783	35.310	Integrale
FT Hexagone	Francia	Euro	FT System S.r.l.	100,00%	100,00%	295.380	18.585	Integrale

Le partecipazioni in Società collegate e a controllo congiunto risultano essere le seguenti:

SOCIETA' COLLEGATE E A CONTROLLO CONGIUNTO						
Denominazione	Paese	Valuta	Partecipazione diretta	Patrimonio netto (in euro)	Risultato d'esercizio (in euro)	Metodo consolidamento
Antares Vision India Private Limited	India	Euro	51,00%	240.108	84.829	Equity
Orobix S.r.l.	Italia	Euro	37,50%	3.375.163	44.835	Equity

L'area di consolidamento al 31 dicembre 2018 era la seguente:

AREA DI CONSOLIDAMENTO 2018								
Denominazione	Paese	Valuta	Controllante diretta	Partecipazione diretta	Partecipazione indiretta	Patrimonio netto (in euro)	Risultato d'esercizio (in euro)	Metodo consolidamento
Antares Vision Inc	USA	USD	Antares Vision SpA	100,00%		1.789.041	391.484	Integrale
Antares Vision North America LLC	USA	USD	Antares Vision Inc	70,00%	70,00%	1.457.598	815.637	Integrale
Imago Technologies GmbH	Germania	Euro	Antares Vision SpA	100,00%		4.604.729	1.377.591	Integrale
Antares Vision do Brasil	Brasile	BRL	Antares Vision SpA	99,99%		1.408.133	45.400	Integrale
Legg System Ltda	Brasile	BRL	Antares Vision do Brasil	99,99%	99,99%	28.419	27.294	Integrale
Antares Vision France SAS	Francia	Euro	Antares Vision SpA	100,00%		327.064	36.555	Integrale
Antares Vision Ireland Limited	Irlanda	Euro	Antares Vision SpA	100,00%		19.850	29.850	Integrale

Si precisa che nell'esercizio 2018 l'area di consolidamento ha subito una variazione per effetto dell'acquisizione della società Legg System Ltda.

L'area di consolidamento al 31 dicembre 2019 risulta differente rispetto a quella del precedente esercizio per effetto delle operazioni illustrate a seguire.

In data 12 aprile 2019 è stata costituita Antares Vision Rus O.O.O., di cui la Capogruppo Antares Vision S.p.A. detiene il 100%, per sfruttare le opportunità di business offerte dalle novità normative in tema di tracciabilità del mercato dell'Est Europa.

In data 13 settembre 2019 la controllata Antares Vision do Brasil ha perfezionato l'acquisizione del 51% di T2 Software S.A., società brasiliana specializzata nelle soluzioni per la gestione intelligente dei dati e attiva nella consulenza in processi di serializzazione e tracciabilità del prodotto, e indirettamente della sua controllata Pharmatrack Sistemas Ltda.

Il 30 settembre 2019 si è conclusa la già menzionata acquisizione della partecipazione totalitaria di FT System S.r.l. e indirettamente delle sue controllate in Francia e Stati Uniti.

La partecipazione in Antares Vision India Private Limited, Società costituita il 20 aprile 2019 in seguito al completamento del processo di costituzione di una joint venture con la società indiana Jay Instruments and Systems Private Limited è stata valutata nel presente Bilancio consolidato secondo l'Equity Method sebbene la Capogruppo ne detenga il 51% del capitale sociale per effetto della presenza di patti parasociali dai quali si configura un controllo congiunto.

La partecipazione di minoranza in Orobix S.r.l. (37,5%), acquisita nel corso dell'esercizio attraverso un aumento di capitale sociale, è esposta nel presente Bilancio Consolidato secondo l'Equity Method.

Per quanto riguarda il risultato della Società Antares Vision do Brasil, si segnala che il management ha ritenuto la perdita d'esercizio del tutto contingente e temporanea. Tale valutazione è stata condotta seguendo prudenza ed è il risultato di un Business Plan teso al recupero delle condizioni di equilibrio economico-finanziario della controllata che si sostanzierà nel corso dei prossimi 2 anni.

CONVERSIONE DELLE SITUAZIONI ECONOMICO-PATRIMONIALI REDATTE IN VALUTA ESTERA

Alla data di bilancio, le attività e passività delle Società di Antares Vision sono convertite in euro al tasso di cambio di tale data, ricavi e costi di ogni prospetto di Conto Economico Complessivo o Conto Economico separato presentato sono convertiti ai tassi di cambio alla data delle operazioni. Le differenze di cambio derivanti dalla conversione sono rilevate nel prospetto di Conto Economico Complessivo e imputate alla voce di Patrimonio Netto "Altre riserve". All'atto della dismissione di una gestione estera, la parte di Conto Economico Complessivo riferita a tale gestione estera è iscritta nel Conto Economico.

L'avviamento derivante dall'acquisizione di una gestione estera e le rettifiche al fair value dei valori contabili di attività e passività derivanti dall'acquisizione di quella gestione estera, sono contabilizzati come attività e passività della gestione estera e quindi sono espressi nella valuta funzionale della gestione estera e convertiti al tasso di cambio di chiusura d'esercizio.

I tassi di cambio utilizzati per la conversione in euro dei bilanci delle società controllate estere, predisposti in valuta locale, sono riportati nella seguente tabella:

Valuta	Cambio puntuale al 31/12/2019	Cambio medio 2019	Cambio puntuale al 31/12/2018	Cambio medio 2018	Cambio puntuale al 01/01/2018
Dollaro statunitense	1,1234	1,1195	1,145	1,181	1,1993
Real brasiliano	4,5157	4,4134	4,444	4,3085	3,9729
Dollaro Hong Kong	8,7473	8,7715	8,9675	9,2559	N/A
Rublo russo	69,956	72,4553	79,7153	74,0416	N/A

INFORMATIVA SULLE AGGREGAZIONI AZIENDALI

Fusione di Alp.I S.p.A. in Antares Vision S.p.A.

Dal 18 aprile 2019 la Capogruppo Antares Vision S.p.A. è quotata in Borsa, sul mercato AIM Italia/Mercato Alternativo del Capitale, dedicato alle PMI dinamiche e competitive. Questo risultato è stato raggiunto mediante l'Aggregazione aziendale annunciata il 19 dicembre 2018 con Alp.I S.p.A., la *Special Purpose Acquisition Company* (SPAC) promossa da Mediobanca insieme ad altri promotori provenienti dal mondo finanziario, che rappresenta un *reverse take over* ai sensi del Regolamento Emittenti AIM, e ha permesso l'ulteriore rafforzamento del percorso di crescita e di sviluppo industriale della Società, consentendole di ottenere maggiore visibilità, affidabilità e credibilità nei confronti di tutti gli *stakeholders*. Tale operazione di integrazione societaria è stata realizzata mediante la fusione per incorporazione di Alp.I in Antares Vision.

Conformemente a quanto previsto nel progetto di fusione approvato dalle assemblee delle due società, la fusione è stata attuata mediante l'emissione di (i) n. 4.700.000 azioni ordinarie Antares Vision, attribuite, unitamente alle n. 2.000.000 già in possesso da parte di Alp.I, in concambio delle azioni ordinarie Alp.I, in rapporto di n. 67 azioni ordinarie Antares Vision ogni n. 100 azioni ordinarie Alp.I, e (ii) n. 300.000 azioni speciali Antares Vision, da attribuire in concambio delle azioni speciali Alp.I, in rapporto di n. 1 azione speciale Antares Vision ogni n. 1 azione speciale Alp.I.

L'operazione di fusione, sebbene sia avvenuta tra due entità legali, non ha rappresentato contabilmente una *"Business Combination"* in quanto non rispetta i requisiti previsti dall'IFRS 3 per tale fattispecie. L'operazione di fusione, con cui Antares Vision ha incorporato Alp.I ha avuto come obiettivo quello di accelerare il processo di crescita del Gruppo industriale attraverso la quotazione e il conferimento di nuove risorse finanziarie alla società. L'operazione di fusione di Alp.I in Antares Vision rappresenta un'operazione mediante la quale Antares Vision ("acquirente contabile") acquisisce da Alp.I ("acquisita contabile") i suoi *net assets* e il suo *status* di società quotata. Nel Bilancio Consolidato l'identificazione dell'acquirente contabile e dell'acquisita contabile viene fatta utilizzando le linee guida dell'IFRS 3.

In tale scenario, Antares Vision ha acquisito il controllo delle risorse presenti in Alp.I in cambio del riconoscimento agli azionisti "originari" di Alp.I di una quota di minoranza nella *combined entity*. Sulla base di tale premessa,

Antares Vision sarebbe tenuta ad applicare il metodo dell'acquisizione previsto dal paragrafo IFRS 3, a, come descritto in precedenza, data la natura di Alp.I di *Special Purpose Acquisition Company*, non viene soddisfatta la definizione di *business* prevista dal paragrafo B3 dell'appendice B dell'IFRS 3, che richiede la presenza di *input*, *output* e processi.

Conseguentemente Antares Vision si ritrova in una situazione non normata dall'IFRS 3 e deve quindi sviluppare, sulla base delle *guidance* fornite da "IAS 8 - Accounting Policies, Changes in Accounting Estimates and Errors" una politica contabile adeguata per rilevare l'operazione come acquisizione di *assets*. Al riguardo la prassi e la dottrina ritengono che un appropriato riferimento possa essere costituito da "IFRS 2 - Share-based payment" (IFRS 2), consentendo di cogliere la natura sostanziale dell'operazione sopra descritta, ovvero l'ottenimento da parte di Antares Vision degli *assets* presenti in Alp.I in cambio del riconoscimento agli azionisti "originari" di Alp.I di una quota di minoranza nella *combined entity* (identificabile quindi come un'operazione con pagamento basato su azioni).

Dopo avere identificato il principio contabile rilevante, si è provveduto a stimare, in accordo con l'IFRS 2, il *fair value* dei beni o dei servizi ricevuti mediante l'assegnazione degli strumenti rappresentativi di capitale. I beni o i servizi ricevuti da Antares Vision per il tramite dell'aggregazione sono rappresentati sia dalle risorse finanziarie presenti in Alp.I sia dallo *status* di società quotata di quest'ultima. Essendo difficile stimare in maniera sufficientemente attendibile il *fair value* di tali beni o servizi ricevuti (soprattutto la componente di valore connessa allo *status* di società quotata), il *fair value* viene di norma determinato, indirettamente, con riferimento al *fair value* degli strumenti rappresentativi di capitale alla data di assegnazione.

La determinazione del *fair value* degli strumenti rappresentativi di capitale di Antares Vision assegnati agli azionisti di Alp.I, è stato determinato indirettamente sulla base della media ponderata del valore di mercato delle azioni di Alp.I nel mese precedente all'aggregazione, al netto degli esborsi relativi al pagamento di un dividendo per euro 31 milioni agli originari azionisti di Alp.I ed all'esborso per l'acquisizione da parte di Alp.I di una partecipazione in Antares Vision per euro 20 milioni (azioni che una volta entrate nel compendio della *combined entity* sono state utilizzate per soddisfare parte del concambio come descritto all'inizio del presente paragrafo).

Nello specifico, per la determinazione del *fair value* dell'azione, si è ritenuto opportuno prendere a riferimento un valore medio di mercato delle azioni anziché il valore puntuale delle azioni alla data di aggregazione, in quanto tale valore è stato ritenuto non rappresentativo del *fair value* poiché caratterizzato da una significativa volatilità del titolo nel corso dei giorni precedenti l'aggregazione determinata da un limitato numero di scambi.

Inoltre, si è ritenuto necessario rettificare tale valore per tenere conto degli effetti del pagamento del dividendo agli azionisti originari di Alp.I, il cui effetto non risultava ancora riflesso nel corso azionario di Borsa di Alp.I nel periodo considerato in quanto avvenuto contestualmente all'aggregazione.

Infine, al fine di poter effettuare un confronto omogeneo tra le attività nette acquisite ed il *fair value* del corrispettivo corrisposto si è proceduto a sterilizzare gli effetti della partecipazione di n. 2.000.000 di azioni detenuta da Alp.I in Antares Vision, acquisita da Alp.I dagli azionisti di Antares Vision, per un controvalore di euro 20 milioni, immediatamente utilizzate al servizio del concambio.

La seguente tabella riepiloga gli effetti della fusione di Alp.I in Antares Vision:

EFFETTO DELLA FUSIONE DI ALP.I IN ANTARES VISION

Depositi bancari	49.339.858
Attività immobilizzate	407.980
Attività per imposte anticipate	1.076.896
Altre attività	430.025
Debiti verso fornitori ed altri debiti	(1.254.759)
Attività nette acquisite (A)	50.000.000
Numero di azioni Alp.I concambiate (B)	10.000.000
Media dell'ultimo mese del prezzo di Borsa delle azioni Alp.I	10,2
Rettifica del prezzo per distribuzione dividendo	(3,1)
Rettifica per corresponsione azioni Alp.I	(2,0)
Prezzo di riferimento (C)	5,1
Fair Value azioni trasferite (B*C = D)	51.000.000
Onere finanziario iscritto a conto economico (A - D)	(1.000.000)

Si rimanda alle sezioni successive delle presenti Note esplicative per l'analisi di dettaglio delle singole voci.

ACQUISIZIONE DEL GRUPPO FT SYSTEM

Come già menzionato nel paragrafo dedicato all'Area di consolidamento, in data 30 settembre 2019 la Capogruppo ha acquisito la partecipazione totalitaria di FT System S.r.l. (e indirettamente delle sue controllate in Francia e Stati Uniti), società fondata ad Alseno nel 1998 specializzata nelle tecnologie per il controllo e l'ispezione nell'imbottigliamento in prevalenza nell'industria *beverage*.

Si ritiene opportuno presentare in forma sintetica la Situazione patrimoniale-finanziaria del Gruppo FT System al 30 settembre 2019:

	30/09/2019
Attività immobilizzate	2.788.757
Altre attività non correnti	515.154
Attività correnti	21.077.125
Passività non correnti	3.579.435
Passività correnti	9.654.762
Patrimonio netto	11.146.839
Prezzo pagato	67.712.714
Goodwill	56.565.875

Il prezzo pagato per l'acquisizione, non soggetto a meccanismi di aggiustamento, è stato pari ad euro 67.712.714 (esclusi gli oneri accessori legati all'operazione, interamente spesi a Conto Economico come previsto dall'IFRS

3), ed è supportato da *Fairness Opinion* predisposta da un soggetto terzo indipendente. La cassa acquisita con l'operazione è pari ad euro 7.493.064, il flusso di cassa netto è dunque pari ad euro 60.219.650.

L'acquisizione si inquadra nella strategia di diversificazione dei settori extra-Pharma di riferimento, perseguita da Antares Vision riflette la mission di proteggere il prodotto durante l'intero ciclo di vita.

FT System permetterà ad Antares Vision di ampliare l'offerta di prodotto nell'industria del beverage, grazie al patrimonio di know-how ed expertise detenuto dalla società acquisita, di estendere ulteriormente la presenza geografica e aumentare la penetrazione di mercato e di sviluppare il cross selling, integrando soluzioni di tracciatura e gestione intelligente dei dati.

Nel presente Bilancio Consolidato, il differenziale tra il prezzo di acquisto delle quote di FT System ed il patrimonio netto contabile del Gruppo acquisito è stato provvisoriamente iscritto alla voce Avviamento nell'attivo della situazione patrimoniale-finanziaria, avvalendosi della possibilità prevista dall'IFRS 3 di finalizzare il processo della Purchase Price Allocation entro 12 mesi dall'acquisizione. Al termine del completamento del processo di Purchase Price Allocation, che comporta l'individuazione dei valori correnti delle attività e passività acquisite, incluse le passività potenziali, il Antares Vision potrà rettificare con effetto retroattivo gli importi provvisori rilevati alla data di acquisizione, così da riflettere le analisi eseguite su fatti e circostanze in essere alla data di acquisizione.

Al fine di fornire una più dettagliata e completa informativa, le note esplicative alle singole voci di bilancio e le relative tabelle includono, ove significativo, il contributo derivante dall'inclusione del Gruppo FT nel perimetro di consolidamento.

ACQUISIZIONE DI T2 SOFTWARE

L'acquisizione del 51% di T2 Software S.A. e, indirettamente, della sua controllata Pharmatrack Sistemas Ltda perfezionata da Antares Vision do Brasil nel settembre 2019 ha generato un differenziale tra il prezzo di acquisto e il patrimonio netto contabile dell'acquisita pari ad euro 101.690, anche in questo caso iscritto provvisoriamente alla voce Avviamento nell'attivo della Situazione patrimoniale-finanziaria in attesa di finalizzare il processo di Purchase Price Allocation entro i 12 mesi dall'acquisizione concessi dall'IFRS 3.

T2 Software è una società brasiliana specializzata nelle soluzioni per la gestione intelligente dei dati e attiva nella consulenza in processi di serializzazione e tracciabilità del prodotto. L'acquisizione rappresenta per Antares Vision l'opportunità per espandere ulteriormente la presenza in America Latina, rafforzando la propria presenza sul mercato, nel business della tracciabilità e della gestione intelligente dei dati, grazie alle sinergie con Antares Vision do Brasil.

SINTESI DEI PRINCIPALI PRINCIPI CONTABILI

AGGREGAZIONI AZIENDALI

Le aggregazioni aziendali sono contabilizzate utilizzando il metodo dell'acquisizione. Il costo di un'acquisizione è determinato come somma del corrispettivo trasferito, misurato al fair value alla data di acquisizione, e dell'importo della partecipazione di minoranza nell'acquisita. Per ogni aggregazione aziendale, Antares Vision definisce se misurare la partecipazione di minoranza nell'acquisita al fair value oppure in proporzione alla quota della partecipazione di minoranza nelle attività nette identificabili dell'acquisita. I costi di acquisizione sono spesi nell'esercizio e classificati tra le spese amministrative.

L'avviamento è inizialmente rilevato al costo rappresentato dall'eccedenza dell'insieme del corrispettivo corrisposto

e dell'importo iscritto per le interessenze di minoranza rispetto alle attività nette identificabili acquisite e le passività assunte da Antares Vision. Se il fair value delle attività nette acquisite eccede l'insieme del corrispettivo corrisposto, Antares Vision verifica nuovamente se ha identificato correttamente tutte le attività acquisite e tutte le passività assunte e rivede le procedure utilizzate per determinare gli ammontari da rilevare alla data di acquisizione. Se dalla nuova valutazione emerge ancora un fair value delle attività nette acquisite superiore al corrispettivo, la differenza (utile) viene rilevata a Conto Economico.

Dopo la rilevazione iniziale, l'avviamento è valutato al costo al netto delle perdite di valore accumulate. Al fine della verifica per riduzione di valore (impairment), l'avviamento acquisito in un'aggregazione aziendale è allocato, dalla data di acquisizione, a ciascuna unità generatrice di flussi di cassa ("Cash Generating Unit" o "CGU") di Antares Vision che si prevede benefici delle sinergie dell'aggregazione, a prescindere dal fatto che altre attività o passività dell'entità acquisita siano assegnate a tali unità.

VALUTAZIONE DEL FAIR VALUE

Il fair value è il prezzo che si percepirebbe per la vendita di un'attività, o che si pagherebbe per il trasferimento di una passività, in una regolare operazione tra operatori di mercato alla data di valutazione. Una valutazione del fair value suppone che l'operazione di vendita dell'attività o di trasferimento della passività abbia luogo nel mercato principale dell'attività o passività, o, in assenza di un mercato principale, nel mercato più vantaggioso per l'attività o passività.

Il mercato principale o il mercato più vantaggioso devono essere accessibili per Antares Vision.

Tutte le attività e passività per le quali il fair value viene valutato o esposto in bilancio sono categorizzate in base alla gerarchia del fair value, come di seguito descritta:

- Livello 1 - i prezzi quotati (non rettificati) in mercati attivi per attività o passività identiche a cui l'entità può accedere alla data di valutazione;
- Livello 2 - input diversi dai prezzi quotati inclusi nel Livello 1, osservabili direttamente o indirettamente per l'attività o per la passività;
- Livello 3 - tecniche di valutazione per le quali i dati di input non sono osservabili per l'attività o per la passività.

Il Bilancio Consolidato espone a fair value le attività finanziarie e le passività finanziarie nonché gli strumenti derivati. Per tali poste di bilancio, Antares Vision determina se siano intervenuti dei trasferimenti tra i livelli della gerarchia rivedendo la categorizzazione (basata sull'input di livello più basso, che è significativo ai fini della valutazione del fair value nella sua interezza) ad ogni chiusura di bilancio.

ATTIVITÀ NON CORRENTI DETENUTE PER LA VENDITA

Antares Vision classifica le attività non correnti e i gruppi in dismissione come detenuti per vendita se il loro valore contabile sarà recuperato principalmente con un'operazione di vendita, anziché tramite il loro uso continuativo. Tali attività non correnti e gruppi in dismissione classificati come detenuti per la vendita sono valutati al minore tra il valore contabile ed il loro fair value al netto dei costi di vendita. I costi di vendita sono i costi aggiuntivi direttamente attribuibili alla vendita, esclusi gli oneri finanziari e le imposte.

La condizione per la classificazione come detenuti per la vendita si considera rispettata solo quando la vendita è altamente probabile e l'attività o il gruppo in dismissione è disponibile per la vendita immediata nelle sue attuali condizioni. Le azioni richieste per concludere la vendita dovrebbero indicare che è improbabile che possano intervenire

cambiamenti significativi nella vendita o che la vendita venga annullata. La Direzione deve essersi impegnata nella vendita, il cui completamento dovrebbe essere previsto entro un anno dalla data della classificazione.

L'ammortamento di immobili, impianti e macchinari e delle attività immateriali cessa nel momento in cui questi sono classificati come disponibili per la vendita.

Le attività e le passività classificate come detenute per la vendita sono presentate separatamente tra le voci correnti nel bilancio.

IMMOBILI, IMPIANTI E MACCHINARI

Gli Immobili, impianti e macchinari sono rilevati al costo storico, comprensivo degli oneri accessori di diretta imputazione ed esposti al netto del relativo fondo di ammortamento e delle perdite di valore cumulate. Le attività materiali acquisite tramite aggregazione aziendale sono iscritte al fair value alla data di acquisizione tramite il processo di Purchase Price Allocation.

L'ammortamento è calcolato a quote costanti in base alla vita utile stimata del bene. Le aliquote d'ammortamento applicate, invariate rispetto all'esercizio precedente, sono riepilogate a seguire:

- Fabbricati e costruzioni leggere: da 3% a 10%
- Impianti e macchinari: da 10% a 20%
- Attrezzature industriali e commerciali: da 10% a 33%
- Altri beni:
 - × Automezzi e mezzi di trasporto interno: da 15% a 30%
 - × Mobili e macchine d'ufficio e sistemi di elaborazione dati: da 12% a 30%

I terreni non vengono ammortizzati.

I costi di manutenzione ordinaria sono imputati al Conto Economico dell'esercizio in cui sono sostenuti. I costi incrementativi del valore o della vita utile dell'immobilizzazione sono capitalizzati ed ammortizzati in relazione alle residue possibilità di utilizzo delle immobilizzazioni alle quali si riferiscono.

Il valore contabile di un elemento di immobili, impianti e macchinari ed ogni componente significativo inizialmente rilevato è eliminato al momento della dismissione (cioè alla data in cui l'acquirente ne ottiene il controllo) o quando non ci si attende alcun beneficio economico futuro dal suo utilizzo o dismissione. L'utile/perdita che emerge al momento dell'eliminazione contabile dell'attività (calcolato come differenza tra il valore netto contabile dell'attività ed il corrispettivo percepito) è rilevato a Conto Economico quando l'elemento è eliminato contabilmente.

Al termine di ogni esercizio Antares Vision verifica che non vi siano indicatori di perdita durevole di valore delle immobilizzazioni materiali. Qualora tali indicatori esistano, Antares Vision stima il valore recuperabile di tali attività per determinare l'importo dell'eventuale svalutazione. Il valore recuperabile è pari al maggiore tra il prezzo che si otterrebbe da una vendita e il valore d'uso calcolato tramite l'attualizzazione dei flussi di cassa prospettici al netto delle imposte. Nel caso in cui le ragioni della svalutazione vengano meno, l'attività viene rivalutata nei limiti del valore che essa avrebbe avuto nel caso in cui la svalutazione non avesse mai avuto luogo. Le svalutazioni e le rivalutazioni vengono imputate nel Conto Economico dell'esercizio.

DIRITTO D'USO

Il principio IFRS 16 è stato emesso nel mese di gennaio 2016 e sostituisce i principi IAS 17 Leases, IFRIC 4 Determining whether an Arrangement contains a Lease, SIC-15 Operating Leases-Incentives and SIC-27 Evaluating the Substance of Transactions Involving the Legal Form of a Lease.

L'IFRS 16 stabilisce i principi per la rilevazione, la misurazione, la presentazione e l'informativa dei contratti di leasing e richiede ai locatari di contabilizzare tutti i contratti di leasing seguendo un unico modello contabile in bilancio simile alla contabilizzazione dei leasing finanziari che erano disciplinati dallo IAS 17.

Il principio include due deroghe alla rilevazione per i locatari - leasing di beni a "basso valore" (ad es. Personal computer) e contratti di locazione a breve termine (cioè contratti di leasing con un periodo di affitto minore o uguale a 12 mesi). Alla data di inizio di un leasing, il locatario rileverà una passività relativa ai canoni di affitto (cioè la passività per il leasing) e un'attività che rappresenta il diritto di utilizzare l'attività sottostante durante la durata del leasing (cioè, il diritto d'uso). I locatari saranno tenuti a rilevare separatamente gli interessi passivi sulla passività per il leasing e gli ammortamenti sul diritto d'uso.

Ai locatari viene inoltre richiesto di riconsiderare l'importo della passività relativa al leasing al verificarsi di determinati eventi (ad es., una variazione della durata del leasing, una variazione dei canoni futuri derivanti dal cambiamento di un indice o del tasso utilizzato per determinare tali pagamenti). Il locatario in via generale rileverà la differenza da ri-misurazione dell'ammontare della passività di leasing come rettifica del diritto d'uso.

Il metodo di contabilizzazione per il locatore nel rispetto dell'IFRS 16 rimane sostanzialmente invariata rispetto all'attuale politica di accounting secondo lo IAS 17. I locatori continueranno a classificare tutti i leasing utilizzando lo stesso principio di classificazione dello IAS 17 e distingueranno due tipologie di leasing: leasing operativo e finanziario.

AVVIAMENTO

L'avviamento rappresenta la differenza tra il prezzo riconosciuto per l'acquisto e il valore delle attività e passività acquisite tramite aggregazione aziendale.

Avvalendosi della facoltà prevista dall'IFRS 1, Antares Vision non ha applicato l'IFRS 3 alle acquisizioni intervenute precedentemente alla data di prima applicazione dei principi contabili internazionali. Di conseguenza gli avviamenti emersi da tali operazioni non sono stati rideterminati.

L'avviamento rappresenta un'attività immateriale a vita utile indefinita, quindi dall'esercizio 2019 esso non viene ammortizzato ma assoggettato ad impairment test almeno annualmente, o più frequentemente nel caso di presenza di indicatori di perdita di valore.

In merito alla partecipazione e all'avviamento derivante dall'acquisizione di FT System S.r.l., il Consiglio di Amministrazione ritiene che il corrispettivo dell'acquisizione (oggetto di una Fairness Opinion predisposta da un soggetto terzo indipendente) costituisca ancora un'indicazione rilevante del valore delle attività acquisite, incluso l'avviamento. Questo alla luce del fatto che l'acquisizione è intervenuta recentemente (il 30 settembre 2019) e, in secondo luogo, che le informazioni gestionali relative alla performance della società acquisita e delle sue controllate nel periodo intercorso dall'acquisizione alla data di predisposizione del presente documento, non hanno evidenziato elementi tali da presupporre una riduzione di valore delle attività acquisite.

ALTRE ATTIVITÀ IMMATERIALI

Le attività immateriali acquisite separatamente sono inizialmente rilevate al costo, mentre quelle acquisite attraverso operazioni di aggregazione aziendale sono iscritte al fair value alla data di acquisizione. Dopo la rilevazione iniziale, le attività immateriali sono iscritte al costo al netto dell'ammortamento accumulato e di eventuali perdite di valore accumulate. Le attività immateriali prodotte internamente, ad eccezione dei Costi di sviluppo, non sono capitalizzate e si rilevano nel Conto Economico dell'esercizio in cui sono state sostenute.

Le attività immateriali con vita utile definita sono ammortizzate lungo la loro vita utile e sono sottoposte alla verifica di congruità del valore ogni volta che vi siano indicazioni di una possibile perdita di valore. Il periodo di ammortamento ed il metodo di ammortamento di un'attività immateriale a vita utile definita è riconsiderato almeno ad ogni chiusura d'esercizio. I cambiamenti nella vita utile attesa o delle modalità con cui i benefici economici futuri legati all'attività si realizzeranno sono rilevati attraverso il cambiamento del periodo o del metodo di ammortamento, a seconda dei casi, e sono considerati cambiamenti di stime contabili.

Non risultano iscritte nel presente Bilancio Consolidato immobilizzazioni immateriali a vita utile indefinita diverse dall'avviamento.

I Costi di ricerca sono imputati nel Conto Economico dell'esercizio in cui sono sostenuti. I Costi di sviluppo sostenuti in relazione ad un determinato progetto sono rilevati come attività immateriali quando Antares Vision è in grado di dimostrare:

- la possibilità tecnica di completare l'attività immateriale, di modo che sia disponibile all'utilizzo o alla vendita;
- l'intenzione di completare l'attività e la propria capacità ed intenzione di utilizzarla o venderla;
- le modalità con cui l'attività genererà benefici economici futuri;
- la disponibilità di risorse per completare l'attività;
- la capacità di valutare in modo attendibile il costo attribuibile all'attività durante lo sviluppo.

Dopo la rilevazione iniziale, le attività di sviluppo sono valutate al costo decrementato degli ammortamenti o delle perdite di valore cumulate. L'ammortamento dell'attività inizia nel momento in cui lo sviluppo è completato e l'attività è disponibile all'uso. Le attività di sviluppo sono ammortizzate con riferimento al periodo dei benefici attesi.

L'ammortamento è calcolato a quote costanti in base alla vita utile stimata dell'attività immateriale. Le aliquote d'ammortamento applicate, e invariate rispetto all'esercizio precedente, sono riepilogate a seguire:

- Costi di sviluppo: 20%
- Brevetti: 20%

Un'attività immateriale viene eliminata al momento della dismissione (ossia, alla data in cui l'acquirente ne ottiene il controllo) o quando non ci si attendono benefici economici futuri dal suo utilizzo o dismissione. Qualsiasi utile o perdita derivante dall'eliminazione dell'attività (calcolata come differenza tra il corrispettivo netto della dismissione e il valore contabile dell'attività) è inclusa nel Conto Economico.

Al termine di ogni esercizio Antares Vision verifica che non vi siano indicatori di perdita durevole di valore delle immobilizzazioni immateriali. Qualora tali indicatori esistano, Antares Vision stima il valore recuperabile di tali attività per determinare l'importo dell'eventuale svalutazione. Il valore recuperabile è pari al maggiore tra il prezzo che si otterrebbe da una vendita e il valore d'uso calcolato tramite l'attualizzazione dei flussi di cassa prospettici al netto

delle imposte. Nel caso in cui le ragioni della svalutazione vengano meno, l'attività viene rivalutata nei limiti del valore che essa avrebbe avuto nel caso in cui la svalutazione non avesse mai avuto luogo. Le svalutazioni e le rivalutazioni vengono imputate nel Conto Economico dell'esercizio. L'avviamento non è mai rivalutato.

PARTECIPAZIONI IN SOCIETÀ COLLEGATE E JOINT VENTURE

Una collegata è una società sulla quale Antares Vision esercita un'influenza notevole. Per influenza notevole si intende il potere di partecipare alla determinazione delle politiche finanziarie e gestionali della partecipata senza averne il controllo o il controllo congiunto.

Una joint venture è un accordo a controllo congiunto nel quale le parti che detengono il controllo congiunto vantano diritti sulle attività nette dell'accordo. Per controllo congiunto si intende la condivisione su base contrattuale del controllo di un accordo, che esiste unicamente quando le decisioni sulle attività rilevanti richiedono un consenso unanime di tutte le parti che condividono il controllo.

Si inquadra in quest'ultima fattispecie la partecipazione in Antares Vision India Private Limited, costituita in data 20 aprile 2019, valutata nel presente Bilancio Consolidato secondo l'Equity Method ed iscritta ad un valore apri ad euro 163.462. La filiale risulta ancora in fase di start up, pertanto, anche in assenza di patti parasociali per il controllo congiunto, l'eventuale consolidamento integrale della Società non avrebbe avuto impatti significativi.

Le considerazioni fatte per determinare l'influenza notevole o il controllo congiunto sono simili a quelle necessarie a determinare il controllo sulle controllate. La partecipazione di Antares Vision in società collegate e joint venture sono valutate con il metodo del patrimonio netto.

Il bilancio delle società collegate e della joint venture è predisposto alla stessa data di chiusura del bilancio di Antares Vision. Ove necessario, il bilancio è rettificato per uniformarlo ai principi contabili di Antares Vision.

Successivamente all'applicazione del metodo del patrimonio netto, Antares Vision valuta se sia necessario riconoscere una perdita di valore della propria partecipazione nelle società collegate o joint venture. Antares Vision valuta a ogni data di bilancio se vi siano evidenze obiettive che le partecipazioni nelle società collegate o joint venture abbiano subito una perdita di valore. In tal caso Antares Vision calcola l'ammontare della perdita come differenza tra il valore recuperabile della collegata o della joint venture e il valore di iscrizione della stessa nel proprio bilancio, rilevando tale differenza nel Conto Economico.

IMPOSTE ANTICIPATE E DIFFERITE

Le imposte differite sono stanziare secondo il metodo dello stanziamento globale della passività. Esse sono calcolate su tutte le differenze temporanee che emergono tra la base imponibile di una attività o passività ed il valore contabile nel bilancio consolidato, ad eccezione dell'avviamento non deducibile fiscalmente e di quelle differenze da investimenti in società controllate per le quali non si prevede l'annullamento nel prevedibile futuro.

Le imposte anticipate sulle perdite fiscali e crediti d'imposta non utilizzati riportabili a nuovo sono riconosciute nella misura in cui è probabile che sia disponibile un reddito imponibile futuro a fronte del quale possano essere recuperate.

Le attività e le passività fiscali correnti e differite sono compensate quando le imposte sul reddito sono applicate dalla medesima autorità fiscale e quando vi è un diritto legale di compensazione. Le attività e le passività fiscali differite sono determinate con le aliquote fiscali che si prevede saranno applicabili, nei rispettivi ordinamenti dei

paesi in cui Antares Vision opera, negli esercizi nei quali le differenze temporanee saranno realizzate o estinte.

RIMANENZE

Le rimanenze sono valutate al minore fra il costo e il valore di presumibile netto realizzo.

I costi sostenuti per portare ciascun bene nel luogo e nelle condizioni attuali sono rilevati come segue:

- materie prime: costo di acquisto calcolato con il metodo del costo medio ponderato;
- prodotti finiti e semilavorati: costo diretto dei materiali e del lavoro più una quota delle spese generali di produzione, definita in base alla normale capacità produttiva, escludendo gli oneri finanziari.

Il valore di presumibile netto realizzo è costituito dal normale prezzo stimato di vendita nel corso normale delle attività, dedotti i costi stimati di completamento e i costi stimati per realizzare la vendita.

CREDITI COMMERCIALI, ALTRI CREDITI E ALTRE ATTIVITÀ FINANZIARIE

RILEVAZIONE INIZIALE

La classificazione delle attività finanziarie al momento della rilevazione iniziale dipende dalle caratteristiche dei flussi di cassa contrattuali delle attività finanziarie e dal modello di business che Antares Vision usa per la loro gestione. Ad eccezione dei crediti commerciali che non contengono una componente di finanziamento significativa o per i quali Antares Vision ha applicato l'espedito pratico, Antares Vision inizialmente valuta un'attività finanziaria al suo fair value più, nel caso di un'attività finanziaria non al fair value rilevato nel Conto Economico, i costi di transazione.

I crediti commerciali che non contengono una componente di finanziamento significativa, quali i crediti scadenti entro i 12 mesi, sono valutati al prezzo dell'operazione definito secondo l'IFRS 15 e descritto nel paragrafo "Ricavi da contratti con i clienti".

Affinché un'attività finanziaria possa essere classificata e valutata al costo ammortizzato o al fair value rilevato in OCI (FVOCI), deve generare flussi finanziari che dipendono solamente dal capitale e dagli interessi sull'importo del capitale da restituire ("test SPPI"). Le attività finanziarie i cui flussi di cassa non soddisfano i requisiti sopra indicati sono classificati e misurati al fair value rilevato a Conto Economico.

VALUTAZIONE SUCCESSIVA

Le attività finanziarie classificate e misurate al costo ammortizzato, tra cui i crediti commerciali, sono possedute nel quadro di un modello di business il cui obiettivo è il possesso di attività finanziarie finalizzato alla raccolta dei flussi finanziari contrattuali. Tali attività sono successivamente valutate utilizzando il criterio dell'interesse effettivo e sono soggette ad impairment. Gli utili e le perdite sono rilevate a Conto Economico quando l'attività è eliminata, modificata o rivalutata.

Le attività finanziarie che sono classificate e misurate al fair value rilevato in OCI ("FVOCI") sono possedute nel quadro di un modello di business il cui obiettivo è conseguito sia mediante l'incasso dei flussi finanziari contrattuali che mediante la vendita delle attività finanziarie. Per le attività da strumenti di debito valutati al fair value rilevato in OCI, gli interessi attivi, le variazioni per differenze cambio e le perdite di valore, insieme alle riprese, sono rilevati a Conto Economico e sono calcolati allo stesso modo delle attività finanziarie valutate al costo ammortizzato. Le rimanenti variazioni del fair value sono rilevate in OCI. Al momento dell'eliminazione, la variazione cumulativa del fair value rilevata in OCI viene riclassificata nel Conto Economico.

Gli strumenti finanziari al fair value con variazioni rilevate nel Conto Economico ("FVT PL") sono iscritti nella situazione patrimoniale-finanziaria al fair value e le variazioni nette del fair value rilevate nel Conto Economico. In questa categoria rientrano gli strumenti derivati e le partecipazioni quotate che Antares Vision non ha scelto irrevocabilmente di classificare al fair value rilevato in OCI. I dividendi su partecipazioni quotate sono rilevati come altri proventi nel Conto Economico quando è stato stabilito il diritto al pagamento.

CANCELLAZIONE

Un'attività finanziaria (o, ove applicabile, parte di un'attività finanziaria o parte di un gruppo di attività finanziarie simili) è cancellata in primo luogo quando i diritti a ricevere flussi finanziari dall'attività sono estinti, o quando Antares Vision ha trasferito ad una terza parte il diritto a ricevere flussi finanziari dall'attività o ha assunto l'obbligo contrattuale di corrisponderli interamente e senza ritardi e (a) ha trasferito sostanzialmente tutti i rischi e benefici della proprietà dell'attività finanziaria, oppure (b) non ha trasferito né trattenuto sostanzialmente tutti i rischi e benefici dell'attività, ma ha trasferito il controllo della stessa.

Nei casi in cui Antares Vision abbia trasferito i diritti a ricevere flussi finanziari da un'attività ma non abbia né trasferito né trattenuto sostanzialmente tutti i rischi e benefici o non abbia perso il controllo sulla stessa, l'attività continua ad essere rilevata nel bilancio del Gruppo nella misura del suo coinvolgimento residuo nell'attività stessa. In questo caso, Antares Vision riconosce inoltre una passività associata. L'attività trasferita e la passività associata sono valutate in modo da riflettere i diritti e le obbligazioni che rimangono di pertinenza del Gruppo.

PERDITA DI VALORE

Antares Vision iscrive una svalutazione per perdite attese (Expected Credit Loss o 'ECL') per tutte le attività finanziarie rappresentate da strumenti di debito non detenuti al fair value rilevato a Conto Economico. Le ECL si basano sulla differenza tra i flussi finanziari contrattuali dovuti in conformità al contratto e tutti i flussi finanziari che Antares Vision si aspetta di ricevere, scontati ad una approssimazione del tasso di interesse effettivo originario. I flussi di cassa attesi includeranno i flussi finanziari derivanti dalla escussione delle garanzie reali detenute o di altre garanzie sul credito che sono parte integrante delle condizioni contrattuali.

Per i crediti commerciali e le attività derivanti da contratto, Antares Vision applica un approccio semplificato nel calcolo delle perdite attese. Pertanto, Antares Vision non monitora le variazioni del rischio di credito, ma rileva integralmente la perdita attesa a ogni data di riferimento.

DISPONIBILITÀ LIQUIDE E DEPOSITI A BREVE

Le disponibilità liquide e i depositi a breve termine comprendono il denaro in cassa e i depositi a vista e a breve termine, i depositi altamente liquidi con una scadenza di tre mesi o inferiore, che sono prontamente convertibili in un dato ammontare di denaro e soggetti ad un rischio non significativo di variazioni di valore.

Ai fini della rappresentazione nel Rendiconto Finanziario Consolidato, le disponibilità liquide e mezzi equivalenti sono rappresentati dalle disponibilità liquide come definite sopra, al netto degli scoperti bancari in quanto questi sono considerati parte integrante della gestione di liquidità del Gruppo.

DEBITI COMMERCIALI E ALTRE PASSIVITÀ FINANZIARIE

Rilevazione iniziale

Le passività finanziarie sono classificate, al momento della rilevazione iniziale, tra le passività finanziarie al fair value rilevato a Conto Economico o tra i prestiti e finanziamenti.

Tutte le passività finanziarie sono rilevate inizialmente al fair value cui si aggiungono, nel caso di mutui, finanziamenti e debiti, i costi di transazione ad essi direttamente attribuibili.

VALUTAZIONE SUCCESSIVA

Ai fini della valutazione successiva le passività finanziarie sono classificate in due categorie:

- Passività finanziarie al fair value rilevato a Conto Economico (FVTPL);
- Passività finanziarie al costo ammortizzato (finanziamenti e prestiti)

Le passività finanziarie al fair value con variazioni rilevate a Conto Economico comprendono passività detenute per la negoziazione e passività finanziarie rilevate inizialmente al fair value con variazioni rilevate a Conto Economico. Le passività detenute per la negoziazione sono tutte quelle assunte con l'intento di estinguerle o trasferirle nel breve termine. Questa categoria include inoltre gli strumenti finanziari derivati sottoscritti da Antares Vision che non sono designati come strumenti di copertura e i warrant. Gli utili o le perdite sulle passività detenute per la negoziazione sono rilevati nel Conto Economico.

Dopo la rilevazione iniziale, i finanziamenti sono valutati con il criterio del costo ammortizzato usando il metodo del tasso di interesse effettivo. Gli utili e le perdite sono contabilizzati nel Conto Economico per competenza nel periodo della loro maturazione.

Il costo ammortizzato è calcolato rilevando lo sconto o il premio sull'acquisizione e gli onorari o costi che fanno parte integrante del tasso di interesse effettivo. L'ammortamento al tasso di interesse effettivo è compreso tra gli oneri finanziari nel Conto Economico.

CANCELLAZIONE

Una passività finanziaria viene cancellata quando l'obbligazione sottostante la passività è estinta, annullata ovvero adempiuta. Laddove una passività finanziaria esistente fosse sostituita da un'altra dello stesso prestatore, a condizioni sostanzialmente diverse, oppure le condizioni di una passività esistente venissero sostanzialmente modificate, tale scambio o modifica viene trattato come una cancellazione contabile della passività originale, accompagnata dalla rilevazione di una nuova passività, con iscrizione nel Conto Economico di eventuali differenze tra i valori contabili.

FONDI RISCHI ED ONERI

Gli accantonamenti a fondi per rischi e oneri sono effettuati quando Antares Vision deve far fronte ad un'obbligazione attuale (legale o implicita) risultante da un evento passato, è probabile un esborso di risorse per far fronte a tale obbligazione ed è possibile effettuare una stima affidabile del suo ammontare. Quando Antares Vision ritiene che un

accantonamento al fondo rischi e oneri sarà in parte o del tutto rimborsato, l'indennizzo è rilevato in modo distinto e separato nell'attivo se, e solo se, esso risulta praticamente certo. In tal caso, il costo dell'eventuale accantonamento è presentato nel Conto Economico al netto dell'ammontare rilevato per l'indennizzo.

Se l'effetto del valore del denaro nel tempo è significativo, gli accantonamenti sono attualizzati utilizzando un tasso di sconto che riflette, ove adeguato, i rischi specifici delle passività. Quando la passività viene attualizzata, l'incremento dell'accantonamento dovuto al trascorrere del tempo è rilevato come onere finanziario.

L'accantonamento a fronte delle garanzie sui prodotti è rilevato quando il prodotto è venduto o il servizio è prestato al cliente. La rilevazione iniziale si basa sull'esperienza storica. La stima dei costi per interventi in garanzia è rivista annualmente.

TRATTAMENTO DI FINE RAPPORTO

Il trattamento di fine rapporto di lavoro subordinato (TFR) iscritto dalle società italiane corrisponde alla passività maturata nei confronti dei dipendenti in conformità alla legislazione vigente.

Le legal entity italiane di Antares Vision non sono tenute al versamento del TFR al Fondo Tesoreria INPS diposto della Legge 27 dicembre 2006 n. 296 in quanto per nessuna risultava superato il limite di 50 dipendenti nel corso dell'esercizio 2006 o del primo esercizio di attività.

Per la parte non destinata ai fondi di previdenza complementare, il TFR è dunque considerato un piano a benefici definiti e viene assoggettato a valutazione attuariale. Le quote destinate ai fondi di previdenza complementare vengono considerate un piano a contribuzione definita.

CONVERSIONE DI POSTE IN VALUTA

Le attività e le passività monetarie in valuta sono iscritte al tasso di cambio a pronti alla data di chiusura dell'esercizio, con imputazione a Conto Economico dei relativi utili e perdite su cambi. Se dalla conversione si origina un utile netto, per un corrispondente ammontare è vincolata una riserva non distribuibile fino al suo effettivo realizzo.

RICAVI DA CONTRATTI CON I CLIENTI

Antares Vision è impegnata nella fornitura di sistemi d'ispezione per il controllo qualità, di soluzioni di tracciatura per l'anticontraffazione, il controllo della filiera e la gestione intelligente dei dati

I ricavi derivanti da contratti con i clienti sono rilevati quando il controllo dei beni è trasferito al cliente per un ammontare che riflette il corrispettivo che Antares Vision si aspetta di ricevere in cambio di tali beni. Il controllo del bene passa al cliente secondo i termini di resa definiti con il cliente stesso. Antares Vision ritiene che il prezzo non includa componenti di finanziamento significative.

Antares Vision considera se ci sono altre promesse nel contratto che rappresentano obbligazioni di fare sulle quali una parte del corrispettivo della transazione deve essere allocato (ad esempio garanzie).

CONTRIBUTI PUBBLICI

I contributi pubblici sono rilevati quando sussiste la ragionevole certezza che essi saranno ricevuti e che tutte le condizioni ad essi riferiti siano soddisfatte. I contributi correlati a componenti di costo sono rilevati come ricavi, ma sono ripartiti sistematicamente tra gli esercizi in modo da essere commisurati al riconoscimento dei costi che intendono compensare. Il contributo correlato ad una attività viene riconosciuto come ricavo in quote costanti, lungo

la vita utile attesa dell'attività di riferimento.

Laddove Antares Vision riceva un contributo non monetario, l'attività ed il relativo contributo sono rilevati al valore nominale e rilasciati nel Conto Economico, in quote costanti, lungo la vita utile attesa dell'attività di riferimento.

IMPOSTE SUL REDDITO

Le imposte correnti attive e passive dell'esercizio sono valutate per l'importo che ci si attende di recuperare o corrispondere alle autorità fiscali. Le aliquote e la normativa fiscale utilizzate per calcolare l'importo sono quelle in vigore alla data di chiusura di bilancio nei paesi dove Antares Vision opera e genera il proprio reddito imponibile.

Le imposte correnti relative ad elementi rilevati direttamente a Patrimonio Netto sono rilevate anch'esse a Patrimonio Netto e non nel Conto Economico. Il Management periodicamente valuta la posizione assunta nella dichiarazione dei redditi nei casi in cui le norme fiscali siano soggette ad interpretazioni e, ove appropriato, provvede a stanziare degli accantonamenti.

Le altre imposte non correlate al reddito, come le tasse sugli immobili, sono incluse tra gli oneri operativi.

I costi, i ricavi, le attività e le passività sono normalmente rilevati al netto delle imposte indirette, quali l'imposta sul valore aggiunto. Se l'imposta applicata all'acquisto di beni o servizi è indetraibile essa è rilevata come parte del costo di acquisto dell'attività o parte del costo rilevato nel Conto Economico. I crediti e i debiti commerciali includono l'imposta indiretta applicabile.

L'ammontare netto delle imposte indirette da recuperare o da pagare all'Erario è incluso nel bilancio tra i crediti ovvero tra i debiti.

UTILE PER AZIONE

L'utile base per azione è ottenuto quale rapporto tra il risultato del Gruppo risultante dal bilancio consolidato e la media ponderata delle azioni in circolazione durante il periodo, al netto di eventuali azioni proprie in portafoglio.

L'utile diluito per azione è ottenuto quale rapporto tra il risultato del Gruppo risultante dal Bilancio Consolidato e la media ponderata delle azioni in circolazione, tenendo conto degli effetti di tutte le potenziali azioni ordinarie (ad esempio non sottoscritte) con effetto dilutivo.

VARIAZIONI DI PRINCIPI CONTABILI CON EFFETTO DAL 1 GENNAIO 2019

Nel primo bilancio IFRS i principi contabili entrati in vigore dal 1 gennaio 2019 sono stati applicati a partire dal 1 gennaio 2018 in linea con i requisiti dell'IFRS 1, con l'eccezione dell'IFRS 16.

IFRS 16 - Leases

L'IFRS 16 ha sostituito lo IAS 17 - Leases, l'IFRIC 4 - Determining whether an Arrangement contains a Lease, la SIC-15 - Operating Leases-Incentives e la SIC-27 - Evaluating the Substance of Transactions Involving the Legal Form of a Lease. L'IFRS 16 contiene i principi per il riconoscimento, la misurazione, la presentazione e l'informativa dei contratti di leasing e richiede che il locatario riconosca la maggior parte dei leasing in bilancio.

Antares Vision ha completato il progetto di assessment dei potenziali impatti derivanti dall'applicazione del nuovo

principio alla data di transizione (1° gennaio 2019). Tale processo si è declinato in diverse fasi, tra cui la mappatura completa dei contratti potenzialmente idonei a contenere un lease e l'analisi degli stessi al fine di comprenderne le principali clausole rilevanti ai fini dell'IFRS 16.

Antares Vision ha scelto di applicare il principio retrospettivamente, al 1° gennaio 2019 (metodo retrospettivo modificato). In particolare, contabilizzerà, relativamente ai contratti di lease precedentemente classificati come operativi:

- una passività finanziaria, pari al valore attuale dei pagamenti futuri residui alla data di transizione, attualizzati utilizzando per ciascun contratto il tasso di finanziamento marginale (*incremental borrowing rate*) applicabile alla data di transizione;
- un diritto d'uso pari al valore della passività finanziaria alla data di transizione, al netto di eventuali ratei e risconti attivi/passivi riferiti al lease e rilevati nella situazione patrimoniale-finanziaria alla data di chiusura del presente bilancio.

La tabella seguente riporta gli impatti dell'adozione dell'IFRS 16 alla data di transizione:

Data di transizione	01/01/2019
Passività finanziaria	2.471.027
Diritto d'uso	2.471.027

Se il nuovo principio fosse stato applicato dal 1 gennaio 2018 l'effetto sui debiti finanziari al 31 dicembre 2018 sarebbe stato pari ad euro 1.388.273, l'effetto sul diritto d'uso sarebbe stato pari ad euro 1.380.051, l'effetto sul risultato ante imposte al 31 dicembre 2018 sarebbe stato un peggioramento di euro 8.222 (euro 6.249 al netto dell'effetto fiscale). L'effetto sul risultato ante imposte al 31 dicembre 2019 sarebbe stato un miglioramento di euro 1.240 (euro 942 al netto dell'effetto fiscale). Nell'adottare l'IFRS 16, Antares Vision ha deciso di avvalersi dell'esenzione concessa dal principio in relazione agli short-term lease (contratti con durata inferiore a 12 mesi) per tutte classi di attività.

Antares Vision si è avvalsa anche dell'esenzione concessa dal principio per quanto concerne i contratti di lease per i quali l'asset sottostante si configura come low-value asset, ossia contratti di lease per i quali il valore unitario dei beni sottostanti non è superiore ad euro 5.000 quando nuovi. I contratti per i quali è stata applicata l'esenzione ricadono principalmente all'interno delle seguenti categorie:

- computers, telefoni e tablet;
- stampanti da ufficio e multifunzione;
- altri dispositivi elettronici.

Per tali contratti l'introduzione dell'IFRS 16 non comporterà la rilevazione della passività finanziaria del lease e del relativo diritto d'uso, ma i canoni di locazione saranno rilevati a conto economico su base lineare per la durata dei rispettivi contratti. Si rimanda alla nota 2 relativa ai Diritti d'uso per le informazioni in merito ai contratti per i quali si è applicata l'esenzione.

Con riferimento alle regole di transizione, Antares Vision si avvale dei seguenti espedienti pratici disponibili in caso di scelta del metodo di transizione retrospettivo modificato:

- classificazione dei contratti che scadono entro 12 mesi dalla data di transizione come *short term lease*. Per

tali contratti i canoni di lease saranno iscritti a Conto Economico su base lineare;

- utilizzo delle informazioni presenti alla data di transizione per la determinazione del *lease term*, con particolare riferimento all'esercizio di opzioni di estensione e di chiusura anticipata.

La transizione all'IFRS 16 introduce alcuni elementi di giudizio professionale e l'utilizzo di assunzioni e di stime in relazione al lease term, alla definizione dell'incremental borrowing rate. I principali sono riassunti di seguito:

- Antares Vision non applica l'IFRS 16 per i contratti contenenti un lease che hanno come attività sottostante un bene immateriale;
- le clausole di rinnovo dei contratti sono considerate ai fini della determinazione della durata del contratto quando il loro esercizio è ritenuto ragionevolmente certo, o quando Antares Vision ha l'opzione di esercitarle senza necessità di ottenere il consenso della controparte;
- tasso di finanziamento marginale (*incremental borrowing rate*): Antares Vision ha deciso di utilizzare il tasso di finanziamento marginale come tasso di sconto per attualizzare i pagamenti per i contratti di lease. Tale tasso è costituito dal tasso *free risk* aggiustato per il *credit spread* della Società sulla base dell'ultimo finanziamento stipulato dalla stessa.

IFRIC Interpretazione 23 Incertezza sui trattamenti ai fini dell'imposta sul reddito

L'Interpretazione definisce il trattamento contabile delle imposte sul reddito quando il trattamento fiscale comporta delle incertezze che hanno effetto sull'applicazione dello IAS 12 e non si applica alle imposte o tasse che non rientrano nello scopo dello IAS 12, né include specificamente requisiti relativi ad interessi o sanzioni riconducibili a trattamenti fiscali incerti. Antares Vision ha determinato, sulla base di studi in merito ai prezzi di trasferimento, che è probabile che i propri trattamenti fiscali (compresi quelli delle controllate) saranno accettati dalle autorità fiscali. L'interpretazione, pertanto, non ha avuto alcun impatto sul bilancio consolidato del gruppo.

Modifiche all'IFRS 9: Prepayments Features with Negative Compensation

Ai sensi dell'IFRS 9, uno strumento di debito può essere valutato al costo ammortizzato o al fair value nel Conto Economico Complessivo, a condizione che i flussi finanziari contrattualizzati siano "esclusivamente pagamenti di capitale e interessi sull'importo di riferimento" (il criterio SPPI) e lo strumento sia classificato nell'appropriato modello di business. Le modifiche all'IFRS 9 chiariscono che un'attività finanziaria supera il criterio SPPI indipendentemente dall'evento o dalla circostanza che causa la risoluzione anticipata del contratto e indipendentemente da quale sia la parte che paga o che riceve un ragionevole risarcimento per la risoluzione anticipata del contratto. Queste modifiche non hanno avuto alcun impatto sul bilancio consolidato di Antares Vision.

Modifiche allo IAS 19: Plan Amendment, Curtailment or Settlement

Le modifiche allo IAS 19 sanciscono le regole di contabilizzazione nel caso in cui, durante il periodo di riferimento, si verifichi una modifica, una riduzione o un regolamento del piano. Le modifiche precisano che quando una modifica, una riduzione o un regolamento del piano avvengono durante l'esercizio, un'entità è tenuta a determinare il costo del servizio per il resto del periodo successivo alla modifica, riduzione o regolamento del piano, utilizzando le ipotesi attuariali di riferimento per rimisurare la passività (attività) netta per benefici definiti in modo che rifletta i benefici offerti dal piano e le attività del piano dopo tale evento. Un'entità è tenuta, inoltre, a determinare l'interesse netto per il periodo rimanente dopo la modifica del piano, riduzione o regolamento del piano: la passività (attività) netta

per benefici definiti che riflette i benefici offerti dal piano e le attività del piano dopo tale evento e il tasso di sconto utilizzato per riparametrare la passività (attività) netta per benefici definiti.

Tali modifiche non hanno avuto alcun impatto sul Bilancio Consolidato in quanto Antares Vision, nel periodo di riferimento, non ha registrato alcuna modifica, riduzione o regolamento dei piani.

Modifiche allo IAS 28: Long-term interests in associates and joint venture

Le modifiche specificano che un'entità applica l'IFRS 9 per investimenti a lungo termine in una società collegata o joint venture, per i quali non si applica il metodo del patrimonio netto ma che, in sostanza, formano parte dell'investimento netto nella società collegata o joint venture (interessi a lungo termine).

Questo chiarimento è rilevante perché implica che il modello delle perdite attese sui crediti dell'IFRS 9, si applica a tali investimenti a lungo termine.

Le modifiche chiariscono inoltre che, nell'applicare l'IFRS 9, un'entità non deve tenere conto di eventuali perdite della società collegata o della joint venture o di eventuali perdite di valore della partecipazione, rilevate come rettifiche della partecipazione netta nella collegata o joint venture che derivano dall'applicazione dello IAS 28 Investments in Associates and Joint Ventures.

Tali modifiche non hanno avuto alcun impatto sul Bilancio Consolidato.

Miglioramenti annuali 2015-2017 Cycle

IFRS 3 Business combination

Le modifiche chiariscono che, quando un'entità ottiene il controllo di un business che è una joint operation, applica i requisiti per un'aggregazione aziendale (business combination) che si è realizzata in più fasi, tra cui la rimisurazione al fair value della partecipazione precedentemente detenuta nelle attività e passività della joint operation. Nel fare ciò, l'acquirente rivaluta l'interessenza precedentemente detenuta nella joint operation.

L'entità applica tali modifiche alle business combinations per cui la data di acquisizione coincide o è successiva al primo esercizio a partire dal 1 gennaio 2019, con l'applicazione anticipata consentita.

Questa modifica non ha avuto alcun impatto sul bilancio consolidato di Antares Vision in quanto non si è verificata nessuna aggregazione aziendale in cui si è ottenuto il controllo congiunto.

IFRS 11 Joint Arrangements

Una entità che partecipa in una joint operation, senza avere il controllo congiunto, potrebbe ottenere il controllo congiunto della joint operation nel caso in cui l'attività della stessa costituisca un business come definito nell'IFRS 3.

Le modifiche chiariscono che le partecipazioni precedentemente detenute in tale joint operation non sono rimisurate. Un'entità applica tali modifiche alle operazioni nelle quali detiene il controllo congiunto a partire dall'inizio dell'esercizio a partire dal 1 gennaio 2019 o successivamente, con l'applicazione anticipata consentita.

Questa modifica non ha avuto alcun impatto sul bilancio consolidato di Antares Vision.

IAS 12 Income Tax

Le modifiche chiariscono che gli effetti delle imposte sui dividendi sono collegati alle operazioni passate o agli eventi che hanno generato utili distribuibili piuttosto che alle distribuzioni ai soci. Pertanto, un'entità rileva gli effetti

delle imposte sul reddito derivanti dai dividendi nel Conto Economico, nelle altre componenti di Conto Economico Complessivo o nel Patrimonio Netto coerentemente con il modo in cui l'entità ha precedentemente riconosciuto tali operazioni o eventi passati.

Poiché la prassi attuale del Gruppo è in linea con tali emendamenti, Antares Vision non ha registrato alcun impatto derivante da tale modifiche sul proprio bilancio consolidato.

IAS 23 Borrowing costs

Le modifiche chiariscono che un'entità tratta come finanziamenti non specifici qualsiasi finanziamento effettuato che fin dal principio era finalizzato a sviluppare un'attività, nel caso in cui tutte le azioni necessarie per predisporre tale attività all'uso o alla vendita sono completate.

Poiché la prassi attuale di Antares Vision è in linea con tali emendamenti, Antares Vision non ha registrato alcun impatto derivante da tale modifiche sul proprio bilancio consolidato.

PRINCIPI EMANATI MA NON ANCORA IN VIGORE

Modifiche allo IAS 1 and IAS 8: Definition of Material

Ad ottobre 2018, lo IASB ha emesso le modifiche allo IAS 1 Presentation of Financial Statements e IAS 8 Accounting Policies, Changes in Accounting Estimates and Errors, omologate dall'Unione Europea in data 29 novembre 2019, per allineare la definizione di 'rilevante' negli standard e per chiarire taluni aspetti della definizione. La nuova definizione indica che un'informazione risulta rilevante (materiale) qualora, in conseguenza della sua omissione, ovvero in seguito alla sua errata o non comprensibile presentazione ('obscuring'), ci si potrebbe ragionevolmente aspettare di influenzare le decisioni che i principali utilizzatori del bilancio farebbero sulla base delle informazioni finanziarie ivi contenute.

Le modifiche alla definizione di rilevanza non ci si attende avranno un impatto significativo sul Bilancio Consolidato di Antares Vision.

Modifiche all'IFRS 3: Definition of a Business

Ad ottobre 2018, lo IASB ha emesso le modifiche alla definizione di attività aziendale nell'IFRS 3 Definition of a Business, in attesa di omologa da parte dell'Unione Europea, per supportare le entità nel determinare se un insieme di attività e beni acquisiti costituisca un'attività aziendale o meno. Le modifiche chiariscono quali siano i requisiti minimi per avere un'attività aziendale, rimuovono la valutazione circa la possibilità degli operatori di mercato di sostituire eventuali elementi mancanti, aggiungono indicazioni per supportare le entità nel valutare se un processo acquisito sia sostanziale, restringono le definizioni di attività aziendale e di output, e introducono un test opzionale sulla concentrazione del valore equo. Nuovi esempi illustrativi sono stati pubblicati insieme alle modifiche.

Poiché le modifiche si applicano prospetticamente alle transazioni o altri eventi che si manifestano alla data di prima applicazione (1 gennaio 2020) o successivamente, Antares Vision non è impattato da queste modifiche.

IFRS 17 Insurance Contracts

Nel maggio 2017, lo IASB ha emesso l'IFRS 17 Insurance Contracts, un nuovo principio completo relativo ai contratti

di assicurazione che copre la rilevazione e misurazione, presentazione ed informativa. Quando entrerà in vigore l'IFRS 17 sostituirà l'IFRS 4 Contratti Assicurativi che è stato emesso nel 2005. L'IFRS 17 si applica a tutti i tipi di contratti assicurativi indipendentemente dal tipo di entità che li emette, come anche ad alcune garanzie e strumenti finanziari con caratteristiche di partecipazione discrezionale.

L'IFRS 17, non ancora omologato dall'Unione Europea, sarà in vigore per gli esercizi che inizieranno al 1 gennaio 2021 o successivamente. Si prevede che tale principio non abbia impatti su Antares Vision.

Amendments to IAS 1 Presentation of Financial Statements: Classification of Liabilities as Current or Non-current

Il 23 gennaio 2020 lo IASB ha emesso le modifiche alle definizioni di attività correnti e non correnti contenute nello IAS 1, fornendo un approccio più generale alla classificazione delle passività secondo tale principio, basato sugli accordi contrattuali.

Le modifiche saranno efficaci a partire dagli esercizi che inizieranno il 1 gennaio 2022 o successivamente e dovrà essere applicato retrospettivamente. Sarà permessa l'applicazione anticipata.

Amendments to References to the Conceptual Framework in IFRS Standards

Lo IASB ha emesso il 29 marzo 2018 una versione rivista del Conceptual Framework for Financial Reporting che ha l'obiettivo di aggiornare i riferimenti esistenti in diversi standard e interpretazioni che risultano superati. Tale strumento garantisce che i principi contabili siano concettualmente coerenti e che operazioni dello stesso tipo siano trattate nello stesso modo, fornendo le informazioni utili ad investitori e altri. Il Conceptual Framework aiuta, inoltre, le imprese ad implementare politiche contabili adeguate quando nessun principio IFRS disciplina la transazione specifica; favorisce, infine, gli stakeholders in generale nel comprendere i principi contabili. Il Conceptual Framework modificato include: un nuovo capitolo sulla misurazione e sulle regole di segnalazione dei risultati finanziari; definizioni più accurate e regole - in particolare con riferimento alla definizione di passività; chiarimenti su importanti concetti, come amministrazione, prudenza e incertezza nelle valutazioni; chiarimenti sulle definizioni e sui criteri di riconoscimento di attività e passività. Le modifiche entrano in vigore il 1° gennaio 2020.

Modifiche all'IFRS 9, IAS 39 e IFRS17: Interest Rate Benchmark Reform

In data 26 settembre 2019 lo IASB ha emesso tali emendamenti che prevedono delle agevolazioni temporanee che permettono di utilizzare ancora l'hedge accounting durante il periodo di incertezza che precede la riforma relativa alla sostituzione dell'attuale benchmark di tasso di interesse, con un tasso di interesse alternativo privo di rischio. Tali modifiche entrano in vigore dal 1° gennaio 2020 ed è consentita l'applicazione anticipata.

USO DI STIME

La preparazione del Bilancio di Antares Vision richiede agli amministratori di effettuare valutazioni discrezionali, stime e ipotesi che influenzano i valori di ricavi, costi, attività e passività e l'informativa a questi relativa, nonché l'indicazione di passività potenziali. L'incertezza circa tali ipotesi e stime potrebbe determinare esiti che richiederanno,

in futuro, un aggiustamento significativo al valore contabile di tali attività e/o passività.

Nell'applicare i principi contabili di Antares Vision, gli amministratori hanno assunto decisioni basate sulle seguenti valutazioni discrezionali (escluse quelle che comportano delle stime) con un effetto significativo sui valori iscritti a bilancio.

AVVIAMENTO

L'avviamento è inizialmente rilevato al costo rappresentato dall'eccedenza dell'insieme del corrispettivo corrisposto e dell'importo iscritto per le interessenze di minoranza rispetto alle attività nette identificabili acquisite e le passività assunte dalla Capogruppo. Se il fair value delle attività nette acquisite eccede l'insieme del corrispettivo corrisposto, Antares Vision verifica nuovamente se ha identificato correttamente tutte le attività acquisite e tutte le passività assunte e rivede le procedure utilizzate per determinare l'ammontare da rilevare alla data di acquisizione. Se dalla nuova valutazione emerge ancora un fair value delle attività nette acquisite superiore al corrispettivo, la differenza (utile) viene rilevata a Conto Economico.

Dopo la rilevazione iniziale, l'avviamento è valutato al costo al netto delle perdite di valore accumulate. Al fine della verifica per riduzione di valore (impairment), l'avviamento acquisito in un'aggregazione aziendale è allocato, dalla data di acquisizione, a ciascuna unità generatrice di flussi di cassa di Antares Vision che si prevede benefici delle sinergie dell'aggregazione, a prescindere dal fatto che altre attività o passività dell'entità acquisita siano assegnate a tali unità.

Se l'avviamento è stato allocato a un'unità generatrice di flussi finanziari e l'entità dismette parte delle attività di tale unità, l'avviamento associato all'attività dismessa è incluso nel valore contabile dell'attività quando si determina l'utile o la perdita della dismissione. L'avviamento associato con l'attività dismessa è determinato sulla base dei valori relativi dell'attività dismessa e della parte mantenuta dell'unità generatrice di flussi finanziari.

DURATA DEI LEASING E TASSO DI FINANZIAMENTO MARGINALE

Antares Vision determina la durata del leasing come il periodo non annullabile del leasing a cui vanno aggiunti sia i periodi coperti dall'opzione di estensione del leasing stesso, qualora vi sia la ragionevole certezza di esercitare tale opzione, sia i periodi coperti dall'opzione di risoluzione del leasing qualora vi sia la ragionevole certezza di non esercitare tale opzione.

Antares Vision ha la possibilità, per alcuni dei suoi leasing, di prolungare il leasing o di concluderlo anticipatamente. Antares Vision applica il proprio giudizio nel valutare se vi sia la ragionevole certezza di esercitare le opzioni di rinnovo. Ciò detto, Antares Vision considera tutti i fattori rilevati che possano comportare un incentivo economico ad esercitare le opzioni di rinnovo o a concludere il contratto. Dopo la data di decorrenza, Antares Vision rivede le stime circa la durata del leasing nel caso in cui si presenti un significativo evento o una significativa modifica in circostanze che sono sotto il proprio controllo e che possono influire sulla capacità di esercitare (o di non esercitare) l'opzione di rinnovo o di cancellazione anticipata (ad esempio, investimenti in migliorie sui beni in leasing o rilevanti modifiche specifiche sul bene in leasing).

Antares Vision non può facilmente determinare il tasso di interesse implicito del leasing e quindi utilizza il tasso di finanziamento marginale per misurare la passività per leasing. Il tasso di finanziamento marginale è il tasso di interesse che il locatario dovrebbe pagare per un prestito, con una durata e con garanzie simili, necessario per ottenere un'attività di valore simile all'attività consistente nel diritto di utilizzo in un contesto economico simile. Il tasso

di finanziamento marginale quindi riflette cosa Antares Vision avrebbe dovuto pagare, e questo richiede di effettuare una stima quando non esistono dati osservabili o quando i tassi devono essere rettificati per riflettere i termini e le condizioni del leasing. Antares Vision stima il tasso di finanziamento marginale utilizzando dati osservabili (quali tassi di interesse di mercato) se disponibili, e effettuando considerazioni specifiche sulle condizioni della partecipata.

RIDUZIONI DI VALORE DI ATTIVITÀ NON FINANZIARIE

Una riduzione di valore si verifica quando il valore contabile di un'attività o unità generatrice di flussi di cassa eccede il proprio valore recuperabile, che è il maggiore tra il suo fair value dedotti i costi di vendita e il suo valore d'uso. Il calcolo del valore d'uso è basato su un modello di attualizzazione dei flussi di cassa, che a loro volta derivano dai budget delle singole unità generatrici di cassa e non includono attività di ristrutturazione per i quali Antares Vision non si è ancora impegnata o investimenti futuri rilevanti che incrementeranno i risultati dell'attività inclusa nell'unità generatrice di flussi di cassa oggetto di valutazione. Il valore recuperabile dipende sensibilmente dal tasso di sconto utilizzato nel modello di attualizzazione dei flussi di cassa, così come dai flussi di cassa attesi in futuro e del tasso di crescita utilizzato per l'estrapolazione. Le assunzioni chiave utilizzate per determinare il valore recuperabile per le diverse unità generatrici di flussi di cassa sono disponibili nel prosieguo delle presenti Note esplicative.

ACCANTONAMENTO PER PERDITE ATTESE SU CREDITI COMMERCIALI

I crediti commerciali sono rettificati dal relativo fondo svalutazione per tener conto del loro valore recuperabile. La determinazione dell'ammontare delle svalutazioni richiede da parte degli Amministratori l'esercizio di valutazioni soggettive basate sulla documentazione e sulle informazioni disponibili in merito anche alla solvibilità del cliente, nonché sull'esperienza e sui trend storici di incasso.

PIANI A BENEFICI DEFINITI

Il costo dei piani pensionistici a benefici definiti e degli altri benefici successivi al rapporto di lavoro ed il valore attuale dell'obbligazione per benefici definiti sono determinati utilizzando valutazioni attuariali. La valutazione attuariale richiede l'elaborazione di varie assunzioni che possono differire dagli effettivi sviluppi futuri. Queste assunzioni includono la determinazione del tasso di sconto, i futuri incrementi salariali, i tassi di mortalità e il futuro incremento delle pensioni. A causa della complessità della valutazione e della sua natura di lungo termine, tali stime sono estremamente sensibili a cambiamenti nelle assunzioni. Tutte le assunzioni sono riviste con periodicità annuale.

Ulteriori dettagli, inclusa un'analisi di sensitività, sono forniti nel prosieguo delle presenti Note esplicative.

FAIR VALUE DEGLI STRUMENTI FINANZIARI

Quando il fair value di un'attività o passività finanziaria rilevata nel Prospetto della situazione patrimoniale-finanziaria non può essere misurato basandosi sulle quotazioni in un mercato attivo, il fair value viene determinato utilizzando diverse tecniche di valutazione, incluso il modello dei flussi di cassa attualizzati. Gli input inseriti in questo modello sono rilevati dai mercati osservabili, ove possibile, ma qualora non sia possibile, è richiesto un certo grado di stima per definire il fair value. Le stime includono considerazioni su variabili quali il rischio di liquidità, il rischio di credito e volatilità. I cambiamenti delle assunzioni su questi elementi potrebbero avere un impatto sul fair value dello strumento finanziario rilevato.

COSTI DI SVILUPPO

Antares Vision capitalizza i costi relativi ai progetti per lo sviluppo di nuovi prodotti. La capitalizzazione iniziale dei costi è basata sul fatto che sia confermato il giudizio degli amministratori sulla fattibilità tecnica ed economica del progetto, solitamente quando il progetto stesso ha raggiunto una fase precisa del piano di sviluppo.

SVALUTAZIONI DELLE RIMANENZE

Le rimanenze di magazzino che presentano caratteristiche di obsolescenza e lento rigiro sono sistematicamente valutate e, nel caso in cui il valore recuperabile delle stesse risultasse inferiore al valore contabile, sono svalutate. Le svalutazioni sono calcolate sulla base di assunzioni e stime della direzione, derivanti dall'esperienza e dai risultati storici conseguiti.

INFORMATIVA PER SETTORI

L'IFRS 8 richiede che l'informativa venga fornita per settore utilizzando gli stessi elementi attraverso cui il management redige la reportistica interna. Poiché Antares Vision opera in un unico settore di attività identificativo di un'unica Cash Generating Unit (CGU), in quanto offre una soluzione integrata di ispezione, tracciatura e gestione dei dati per la protezione dei prodotti di consumo (siano essi farmaci, prodotti di largo consumo, cosmetici o di lusso), per la reportistica interna non vengono abitualmente utilizzati dettagli basati sulla segmentazione settoriale.

GESTIONE DEL CAPITALE

Ai fini della gestione del capitale di Antares Vision, si è definito che questo comprende il capitale sociale emesso, le azioni speciali, la riserva sovrapprezzo azioni, i warrant e tutte le riserve di capitale attribuibili agli azionisti della Capogruppo. L'obiettivo principale della gestione del capitale è massimizzare il valore per gli azionisti. Antares Vision monitora il patrimonio utilizzando un gearing ratio, costituito dal rapporto tra il debito netto ed il totale del capitale più il debito netto. Il Gruppo include nel debito netto, i finanziamenti fruttiferi, i prestiti, i debiti commerciali ed altri debiti, dedotte le disponibilità liquide, i depositi a breve termine e le attività finanziarie correnti. Si precisa che i vincoli finanziari previsti dai contratti di finanziamento in essere risultano ampiamente rispettati alla data di predisposizione del presente documento.

<i>Gestione del capitale</i>	31.12.2019	31.12.2018
Finanziamenti fruttiferi e prestiti diversi	103.823.874	33.744.990
Altre passività finanziarie non correnti	12.946	208.443
Disponibilità liquide e depositi a breve termine	-85.199.801	-39.336.931
Titoli correnti disponibili per la vendita	-33.132.228	-23.282.246
Debito netto a medio-lungo termine	-14.495.210	-28.665.744
Debiti commerciali e altri debiti	37.828.488	30.561.944
Debito netto	23.333.278	1.896.200
Fair value del warrant in circolazione	4.514.483	-
Patrimonio netto	117.150.726	52.429.561
Capitale totale	121.665.209	52.429.561
Capitale e debito finanziario netto	144.998.487	54.325.761
<i>Gearing ratio</i>	16%	3%

SITUAZIONE PATRIMONIALE FINANZIARIA

ATTIVITÀ NON CORRENTI

1. IMMOBILI, IMPIANTI E MACCHINARI

Nel corso del 2019, gli investimenti di Antares Vision in Immobili, impianti e macchinari hanno raggiunto complessivi euro 11.662.337, afferenti in gran parte alle entità italiane di Antares Vision.

L'inclusione nel perimetro di consolidamento del Gruppo FT System ha comportato un incremento nella voce di euro 1.186.223 (valore netto contabile).

Tali investimenti erano pari ad euro 6.555.619 al 31 dicembre 2018.

La voce, che comprende esclusivamente attività a vita definita, presenta la seguente movimentazione:

Nella voce Terreni e Fabbricati viene indicato il valore dei terreni e dei fabbricati di proprietà, nonché quello relativo ai fabbricati detenuti in leasing finanziario, in ottemperanza al principio contabile internazionale IAS 17. Vi rientrano pertanto:

Descrizione	IMMOBILI, IMPIANTI E MACCHINARI					Totali
	Terreni e fabbricati	Impianti e macchinari	Attrezzature industriali e commerciali	Altri beni	Immobilizzazioni in corso e acconti	
Costo storico 01/01/2018	5.566.767	10.775	165.637	392.050	-	6.135.229
Fondo amm.to 01/01/2018	259.279	1.769	133.626	275.543	-	670.217
Valore di bilancio 01/01/2018	5.307.488	9.006	32.011	116.507	-	5.465.012
Incrementi	1.238.047	3.188	25.469	54.756	-	1.321.460
Decrementi	-	93	-	-	-	93
Amm.to del periodo	152.990	3.848	8.601	65.321	-	230.760
Totale variazioni	1.085.057	753	16.868	10.565	-	1.090.607
Costo storico 31/12/2018	6.804.814	13.963	191.106	446.807	-	7.456.689
Fondo amm.to 31/12/2018	412.269	5.710	142.227	340.864	-	901.070
Valore di bilancio 31/12/2018	6.392.545	8.253	48.879	105.942	-	6.555.619
Incrementi per acquisti	3.556.163	33.232	56.690	95.030	610.063	4.351.178
Incrementi costo storico per ampliamento perimetro di consolidamento	875.906	464.533	303.915	708.441	20.000	2.372.795
Incrementi fondo amm.to per ampliamento perimetro di consolidamento	275.429	250.344	248.812	411.987	-	1.186.572
Decrementi	-	-	-	45.153	-	45.153
Amm.to del periodo	255.194	48.140	35.876	46.320	-	385.530
Totale variazioni	3.901.446	199.281	75.917	300.011	630.063	5.106.718
Costo storico 31/12/2019	11.236.883	511.728	551.711	1.205.124	630.063	14.135.509
Fondo amm.to 31/12/2019	942.892	304.194	426.915	799.171	-	2.473.172
Valore di bilancio 31/12/2019	10.293.991	207.534	124.796	405.952	630.063	11.662.337

- il fabbricato dove è istituita la sede sociale di Antares Vision S.p.A., acquisito mediante un leasing finanziario stipulato in data 30 gennaio 2014 con la società Iccrea Banca Impresa Spa. Il valore lordo dell'immobile alla stipula del contratto è stato pari ad euro 4.181.700, di cui euro 836.340 relativi al terreno ed euro 3.345.360 relativi al fabbricato.
- un capannone sito nel comune di Sorbolo (PR), in cui dal 3 ottobre 2017 è stata trasferita l'unità locale produttiva di Parma di Antares Vision S.p.A.; acquisito mediante un leasing finanziario stipulato in data 21 luglio 2017 con la società Unicredit Leasing Spa. Il valore lordo dell'immobile alla stipula del contratto è stato pari ad euro 1.440.600, di cui euro 288.120 relativi al terreno ed euro 1.152.480 relativi al fabbricato;
- un secondo capannone sito nel comune di Sorbolo (PR), finalizzato all'ampliamento dell'unità locale produttiva di Parma, acquisito mediante un leasing finanziario stipulato in data 26 marzo 2018 con la società Unicredit Leasing Spa. Il valore lordo dell'immobile alla stipula del contratto è stato pari ad euro 490.600, di cui euro 98.120 relativi al terreno ed euro 392.480 relativi al fabbricato.
- un capannone industriale attiguo all'attuale sede di Travagliato, da adibire a sito produttivo ed uffici. La sottoscrizione, in data 2 luglio 2019, è avvenuta tramite il pagamento di euro 673.293 ed il subentro in un contratto di leasing (con conseguente accollo di un debito di euro 956.707) stipulato con ICCREA Banca Impresa S.p.A.. Il contratto di leasing, rinegoziato all'atto del subentro, prevede una durata residua di 10 anni ed un tasso variabile pari all'Euribor a 3 mesi maggiorato di *spread*. Il contratto di leasing prevede inoltre la possibilità di un'ulteriore erogazione di massimi euro 2.500.000 da utilizzarsi per i lavori di ristrutturazione, parte dei quali già avviati e rilevati ad incremento del valore del fabbricato;
- il fabbricato dove è istituita la sede sociale di FT System S.r.l., acquisito mediante un contratto di leasing finanziario stipulato in data 31 ottobre 2006 con la società Credem Leasing S.p.A.. Del valore lordo dell'immobile, pari ad euro 765.000, euro 153.000 sono relativi al terreno ed euro 612.000 sono relativi al fabbricato; un fabbricato di proprietà di Antares Vision S.p.A. sito nel comune di Torbole Casaglia il cui valore lordo risulta essere pari ad euro 785.000, di cui euro 235.500 relativi al terreno ed euro 549.500 relativi al fabbricato.

Il valore di tali immobilizzazioni è stato incrementato del valore delle migliorie su di esse effettuate coerentemente a quanto previsto dai principi contabili internazionali.

La voce Impianti e macchinari assumeva un valore di euro 9.006 all'1 gennaio 2018 e di euro 8.253 al 31 dicembre 2018. Nel corso del 2019 si sono registrati incrementi di euro 33.232 per nuovi acquisti e di euro 214.189 come valore netto contabile riveniente da FT System.

La voce Attrezzature industriali e commerciali assumeva un valore di euro 32.011 all'1 gennaio 2018 e di euro 48.879 al 31 dicembre 2018. Nel corso del 2019 si sono registrati incrementi di euro 56.690 per nuovi acquisti e di euro 55.103 come valore netto contabile riveniente da FT System.

Tra gli Altri beni figurano veicoli ed autovetture per un valore netto contabile di euro 144.127 (euro 37.877 al 31 dicembre 2018), mobili e arredi per un valore netto contabile di euro 116.645 (euro 21.915 al 31 dicembre 2018) e macchine elettroniche e d'ufficio per un valore netto contabile di euro 145.180 (euro 46.151 al 31 dicembre 2018). L'incremento dell'esercizio 2019 è influenzato per euro 296.454 dall'estensione del perimetro di consolidamento.

Tra le Immobilizzazioni in corso e acconti figurano gli acconti versati ai fornitori per le opere di ammodernamento e ampliamento degli immobili ancora in corso.

2. DIRITTI D'USO

Antares Vision ha adottato l'IFRS 16 dal 1 gennaio 2019, con il metodo semplificato che non richiede di riesporre i risultati dell'esercizio precedente.

Antares Vision ha contratti di leasing in essere aventi ad oggetto immobili e veicoli che sono usati nelle attività operative. Non vi sono molti contratti di leasing che includono opzioni per rinnovo e cancellazione.

Gli effetti derivanti dall'adozione del nuovo principio sono rappresentati di seguito, rappresentando separatamente l'apporto del Gruppo FT System:

DIRITTI D'USO			
Descrizione	Immobili	Veicoli	Diritti d'uso
Costo storico 01/01/2019	1.069.376	318.897	1.388.273
Incrementi	646.302	1.055.990	1.702.292
<i>di cui sub-gruppo FT</i>	<i>380.492</i>	<i>856.417</i>	<i>1.236.909</i>
Costo storico 31/12/2019	1.715.678	1.374.887	3.090.565
Fondo ammortamento 01/01/2019	-	-	-
Incrementi	- 276.661	- 516.743	- 793.404
<i>di cui sub-gruppo FT</i>	<i>- 56.752</i>	<i>- 361.934</i>	<i>- 418.686</i>
Fondo ammortamento 31/12/2019	- 276.661	- 516.743	- 793.404
Valore netto contabile 31/12/2019	1.439.017	858.144	2.297.161

Di seguito si fornisce informativa sui valori di bilancio delle passività finanziarie per leasing e i loro movimenti nel periodo:

DIRITTI D'USO			
Descrizione	Immobili	Veicoli	Diritti d'uso
Valore al 01/01/2019	1.069.376	318.897	1.388.273
Nuovi contratti	646.302	1.055.980	1.702.282
<i>di cui sub-gruppo FT</i>	<i>380.492</i>	<i>856.417</i>	<i>1.236.909</i>
Interessi	33.426	12.139	45.565
<i>di cui sub-gruppo FT</i>	<i>5.570</i>	<i>5.441</i>	<i>11.011</i>
Pagamenti	- 298.200	- 524.165	- 822.365
<i>di cui sub-gruppo FT</i>	<i>- 61.200</i>	<i>- 365.400</i>	<i>- 426.600</i>
Valore al 31/12/2019	1.450.904	862.851	2.313.755

Come già menzionato, Antares Vision si è avvalsa dell'esenzione concessa dal principio IFRS 16 per quanto concerne i contratti di lease per i quali il valore unitario dei beni sottostanti non è superiore ad euro 5.000 quando nuovi. Per effetto di tale esenzione i canoni di locazione iscritti a conto economico ammontano ad euro 63.730.

3. AVVIAMENTO

La voce Avviamento, interamente formatasi nell'esercizio 2019, ammonta ad euro 56.736.514 ed è relativa per euro 56.634.529 all'acquisizione di FT System e per euro 101.985 all'acquisizione di T2 Software concretizzata dalla controllata Antares Vision do Brasil. Entrambe sono state consolidate a partire dal 30 settembre 2019.

L'IFRS 3 stabilisce le modalità con cui un'impresa deve contabilizzare gli effetti di una Business Combination e dispone che l'avviamento debba essere determinato come differenza tra il costo di acquisizione sostenuto dall'impresa acquirente e la quota d'interessenza dell'acquirente nella somma del fair value di attività e passività acquisite, passività potenziali assunte e attività immateriali riconosciute nella Business Combination.

La determinazione dell'avviamento è pertanto frutto di un preventivo processo di Purchase Price Allocation e rappresenta l'eccedenza del costo di acquisizione sostenuto rispetto al valore corrente delle attività e delle passività acquisite.

Come già menzionato nella sezione dedicata all'IFRS 3, nel presente Bilancio Consolidato si sono provvisoriamente contabilizzati gli effetti delle operazioni in commento interamente alla voce Avviamento avvalendosi della possibilità di determinare i valori definitivi della Purchase Price Allocation entro 12 mesi dall'acquisizione.

Si precisa inoltre che il management ritiene che i corrispettivi di ciascuna acquisizione (di cui quelli legati all'acquisizione di FT System supportati da una Fairness Opinion predisposta da un soggetto terzo indipendente) costituiscano un'indicazione rilevante del valore delle attività acquisite, incluso l'avviamento.

4. ALTRE ATTIVITÀ IMMATERIALI

La composizione e la movimentazione delle Altre attività immateriali sono esposte a seguire:

Descrizione	ALTRE ATTIVITÀ IMMATERIALI					TOTALE
	Costi di sviluppo	Diritti di brevetto industriale e utilizzazione opere ingegno	Concessioni, licenze, marchi e diritti simili	Altre attività immateriali	Immobilizzazioni in corso e acconti	
Costo storico 01/01/2018	1.434.626	152.471	94.971	1.074.156	-	2.756.224
Fondo ammt. 01/01/2018	1.056.009	58.395	94.971	300.965	-	1.510.340
Valore di bilancio 01/01/2018	378.617	94.076	-	773.191	-	1.245.884
Incrementi	1.238.043	-	13.131	208.606	-	1.459.780
Decrementi	-	6.483	-	-	-	6.483
Amm.to del periodo	286.925	29.198	2.432	93.373	-	411.928
Totale variazioni	951.118	- 35.681	10.699	115.233	-	1.041.369
Costo storico 31/12/2018	2.672.670	145.988	108.102	1.282.762	-	4.209.522
Fondo ammt. 31/12/2018	1.342.935	87.593	97.403	394.338	-	1.922.269
Valore di bilancio 31/12/2018	1.329.735	58.395	10.699	888.424	-	2.287.253
Incrementi per nuove capitalizzazioni	123.915	-	282.950	-	3.495.704	-
Incrementi costo storico per ampliamento perimetro di consolidamento	553.393	609.684	378.193	-	-	1.541.270
Incrementi fondo ammt. per ampliamento perimetro di consolidamento	229.494	244.941	339.006	-	-	813.440
Altre variazioni	- 976.168	-	-	448.412	-	1.424.580
Amm.to del periodo	340.653	177.594	46.331	-	-	564.578
Totale variazioni	107.161	187.149	275.806	- 448.412	3.495.704	3.617.409
Costo storico 31/12/2019	2.373.810	755.672	769.245	834.350	3.495.704	8.228.781
Fondo ammt. 31/12/2019	936.914	510.128	482.740	394.339	-	2.324.121
Valore di bilancio 31/12/2019	1.436.896	245.544	286.505	440.011	3.495.704	5.904.660

La voce Altre attività immateriali comprende esclusivamente attività a vita definita e risulta essersi incrementata da euro 1.245.884 del 1 gennaio 2018, ad euro 2.287.253 al 31 dicembre 2018 ad euro 5.904.660 al 31 dicembre 2019.

La voce Costi di sviluppo ammonta ad euro 1.436.896, già al netto del relativo fondo ammortamento. Si tratta per euro 990.435 di costi capitalizzati in esercizi precedenti da Antares Vision S.p.A. e per euro 446.461 di costi di sviluppo rivenienti da FT System S.r.l. (di cui la quota capitalizzata nel 2019 risulta essere pari ad euro 117.719 al netto della relativa quota di ammortamento).

La variazione di euro 976.168 esposta in tabella alla voce Altre variazioni rappresenta l'eliminazione del costo storico e del relativo fondo di ammortamento di una porzione di costi di sviluppo capitalizzati in esercizi precedenti a seguito del completamento del loro periodo di ammortamento.

Nel corso dell'esercizio gli amministratori di Antares Vision S.p.A. hanno inoltre ritenuto di iscrivere nuovi costi per euro 3.495.704, una volta verificata la sussistenza di una ragionevole certezza che avrebbero prodotto ricavi nei futuri esercizi. Al 31 dicembre 2019 tali costi non risultavano ammortizzati, essendo legati a progetti ancora in corso. Sono pertanto stati classificati nella voce Immobilizzazioni in corso e acconti.

La voce Diritti di brevetto industriale e diritti di utilizzazione delle opere dell'ingegno è riconducibile per euro 145.988 all'acquisto da parte di Antares Vision S.p.A. del ramo d'azienda della società Pharmamech S.r.l. con sede legale in Collecchio (PR), acquisizione concretizzata nel 2016 al termine di un contratto di affitto e preliminare di compravendita di ramo d'azienda sottoscritto in data 31 ottobre 2013. Ulteriori euro 609.684 sono riconducibili alla Società FT System S.r.l. e riguardano applicazioni tecniche e dispositivi che hanno trovato diretto impiego nel processo industriale della Società. In seguito al processo di ammortamento la voce è esposta in bilancio per un valore netto contabile di euro 245.544.

Le Concessioni, licenze, marchi e diritti simili passano da un valore di euro 10.699 del 31 dicembre 2018 (euro 0 all'1 gennaio 2018) ad un valore di euro 286.505 del 31 dicembre 2019. L'incremento dell'esercizio 2019 è dovuto prevalentemente all'acquisto di licenze di nuovi software e per euro 39.187 all'inclusione di FT System nel perimetro di consolidamento.

5. PARTECIPAZIONI IN SOCIETÀ COLLEGATE E JOINT VENTURE

Il valore delle Partecipazioni esposte nel Bilancio Consolidato al 31 dicembre 2019 ammonta ad euro 3.413.462, interamente riconducibili alla Capogruppo e si confronta con il saldo nullo del 31 dicembre 2018.

Si tratta delle partecipazioni nelle seguenti Società:

PARTECIPAZIONI IN IMPRESE COLLEGATE E JOINT VENTURE			
Denominazione	Sede operativa	Quota di partecipazione %	Valore in bilancio
ANTARES VISION INDIA PRIVATE LIMITED	MUMBAI, INDIA	51%	163.462
OROBIX SRL	BERGAMO, ITALIA	37,5%	3.250.000

Se ne forniscono a seguire composizione e movimentazione:

PARTECIPAZIONI IN IMPRESE COLLEGATE E JOINT VENTURE		
Descrizione	ANTARES VISION INDIA PRIVATE LIMITED	OROBIX SRL
Valore al 31/12/2018	-	-
Acquisizioni	163.462	3.250.000
Impairment	-	-
Valore al 31/12/2019	163.462	3.250.000

Antares Vision India Private Limited è stata costituita in data 20 aprile 2019 in seguito al completamento del processo di costituzione di una joint venture con la società indiana Jay Instruments and Systems Private Limited. Sebbene la Capogruppo Antares Vision S.p.A. detenga una partecipazione di maggioranza pari al 51% del capitale sociale, ottenuta al costo di sottoscrizione di euro 163.462, si segnala che nel presente Bilancio Consolidato la partecipazione è stata valutata secondo l'Equity Method per effetto della presenza di patti parasociali dai quali si configura un controllo congiunto. Non si sono prodotti effetti a conto economico poiché la società presenta un sostanziale pareggio.

La Capogruppo detiene inoltre una partecipazione di minoranza in Orobix S.r.l., società con sede a Bergamo che opera nei sistemi di intelligenza artificiale di cui Antares Vision S.p.A. ha acquisito il 37,5% del capitale sociale nel dicembre 2019 attraverso un aumento di capitale sociale. La partecipazione è valutata secondo l'Equity Method ed iscritta ad un valore pari ad euro 3.250.000. Non si sono prodotti effetti a conto economico poiché la società presenta un sostanziale pareggio e la partecipazione è stata acquisita in prossimità della fine del 2019.

6. PARTECIPAZIONI IN ALTRE IMPRESE

La voce Partecipazioni in altre imprese, interamente formatasi nel corso dell'esercizio 2019, ammonta ad euro 400.017, di cui euro 400.000 rappresentati dalla partecipazione detenuta dalla Capogruppo in Siempharma S.r.l..

Siempharma S.r.l. è una Società attiva nel settore della progettazione e commercializzazione di macchine per il packaging, di cui Antares Vision S.p.A. ha acquisito il 10% del capitale sociale in data 28 gennaio 2019 e qui iscritta al costo di acquisto.

7. ATTIVITÀ FINANZIARIE NON CORRENTI

Le Attività finanziarie non correnti ammontano ad euro 174.498 (euro 100.687 al 31 dicembre 2018 ed euro 153.645 all'1 gennaio 2018) e sono relative a depositi cauzionali versati a garanzia di contratti in essere.

8. ATTIVITÀ PER IMPOSTE ANTICIPATE

Le Attività per imposte anticipate sono pari ad euro 9.688.125 (euro 7.631.515 al 31 dicembre 2018 ed euro 6.291.492 all'1 gennaio 2018) e rappresentano le differenze temporanee tra i valori patrimoniali iscritti nei bilanci delle singole società di Antares Vision e i corrispondenti valori riconosciuti ai fini fiscali, sulla base delle aliquote che si ritiene verranno applicate al momento in cui tali differenze si annulleranno, inclusi gli effetti sulla fiscalità non corrente derivante dalla prima applicazione degli IFRS.

Si espone a seguire la composizione e la natura della voce:

ATTIVITÀ PER IMPOSTE ANTICIPATE				
Descrizione	Attività anticipate per applicazione IFRS	Imposte anticipate per perdite controllate	Altre attività per imposte anticipate	Totale
Valore al 01/01/2018	6.006.955	-	284.537	6.291.492
Variazione nel periodo	1.213.705	-	126.318	1.340.023
Valore al 31/12/2018	7.220.660	-	410.855	7.631.515
Variazione nel periodo	570.846	568.378	586.953	1.726.177
Effetto della variazione del perimetro di consolidamento	-	-	330.433	330.433
Valore al 31/12/2019	7.791.506	568.378	1.328.241	9.688.125

In merito al valore delle Attività per imposte anticipate su perdite di Società controllate, formatesi nel corso dell'esercizio 2019, l'importo di euro 568.378 è interamente riconducibile alla Società Antares Vision do Brasil. Tale valore è calcolato applicando il tax rate locale del 34% sulla perdita fiscale che la filiale brasiliana ha fatto registrare nel 2019.

L'organo amministrativo ritiene tale perdita del tutto temporanea e ha pertanto ritenuto sussistere le condizioni per rilevare attività per imposte anticipate.

La valutazione è stata condotta seguendo il generale principio della prudenza ed è il risultato di un Business Plan teso al recupero delle condizioni di equilibrio economico-finanziario della controllata che si sostanzierà nel corso dei prossimi 2 anni permettendo il pieno utilizzo delle attività per imposte anticipate in compensazione degli imponibili fiscali futuri.

L'applicazione dell'IFRS 15 ha comportato lo stanziamento di imposte anticipate per euro 7.099.079 (euro 5.901.416 all'1 gennaio 2018), lo storno dei costi di impianto non capitalizzabili per euro 335.970, la scrittura relativa all'IFRS 16 per euro 4.632 e la scrittura relativa allo IAS 19 per euro 351.825 (euro 105.539 all'1 gennaio 2018).

Tra le altre attività per imposte anticipate figurano le differenze temporanee generate dall'elisione dei margini infragruppo non realizzati, dai compensi agli amministratori che non risultano ancora erogati, dagli accantonamenti per slow moving e dagli stanziamenti relativi al fondo garanzia.

ATTIVITÀ CORRENTI

9. RIMANENZE

Il valore delle Rimanenze al 31 dicembre 2019 è pari ad euro 25.573.982 (euro 22.240.898 al 31 dicembre 2018 e euro 23.361.911 all'1 gennaio 2018), valutate al minor valore tra il costo di acquisto o di produzione ed il valore di presunto realizzo desunto dall'andamento del mercato.

Il saldo risulta così composto:

RIMANENZE				
Descrizione	Materie prime, sussidiarie e di consumo	Prodotti in corso di lavorazione e semilavorati	Prodotti finiti e merci	Totale rimanenze
Valore al 01/01/2018	14.581.422	485.401	8.295.088	23.361.911
Variazione nel periodo	2.779.944	257.593	-4.158.550	-1.121.013
Valore al 31/12/2018	17.361.366	742.994	4.136.538	22.240.898
Variazione nel periodo	-1.485.801	805.565	315.389	-364.847
Effetto della variazione del perimetro di consolidamento	1.801.975	507.088	1.388.868	3.697.931
Valore al 31/12/2019	17.677.540	2.055.647	5.840.795	25.573.982

Nel corso dell'esercizio 2018 si è proceduto a modificare il criterio di configurazione del costo dei prodotti in corso di lavorazione passando dal corrispettivo di realizzo, determinato in funzione dello stato di lavorazione, al metodo del costo delle materie utilizzate; l'effetto di tale modifica, che trova come contropartita una riduzione delle giacenze iniziali, ammonta ad euro 788.283 (al lordo dell'effetto fiscale).

Nel corso dell'esercizio 2019 la voce Rimanenze passa da un valore di euro 22.240.898 ad un valore di euro 25.573.982. All'aumento contribuisce l'acquisizione di FT System per un valore che al 31 dicembre 2019 ammonta ad euro 3.697.931 al netto del fondo obsolescenza e lento rigiro iscritto nel bilancio della controllata FT System S.r.l. per euro 236.515 quanto alle materie prime, sussidiarie e di consumo e per euro 381.747 quanto ai prodotti finiti (rispettivamente pari ad euro 206.854 ed euro 377.003 al 30 settembre 2019).

10. CREDITI COMMERCIALI

I Crediti commerciali hanno scadenza inferiore a 12 mesi, pertanto sono stati iscritti al valore presumibile di realizzo, senza necessità di procedere alla loro valutazione secondo il criterio del costo ammortizzato, né alla loro attualizzazione.

Il valore di presumibile realizzo corrisponde alla differenza tra il valore nominale e il fondo svalutazione crediti calcolato sulla base dell'esame delle singole posizioni creditorie e tenendo in considerazione l'esperienza passata, specifica per *business* ed area geografica, come richiesto dall'IFRS 9.

Si presentano di seguito le variazioni intervenute nella consistenza della voce Crediti commerciali:

CREDITI COMMERCIALI			
Descrizione	Crediti verso clienti	Fondo rischi su crediti	Totale crediti commerciali
Valore al 01/01/2018	32.237.499	488.633	31.748.866
Variazione nel periodo	9.213.542	-99.884	9.313.426
Valore al 31/12/2018	41.451.041	388.749	41.062.292
Variazione nel periodo	7.182.642	255.408	6.927.234
Effetto della variazione del perimetro di consolidamento	7.871.690	151.459	7.720.231
Valore al 31/12/2019	56.505.373	795.616	55.709.757

Al 31 dicembre 2019 la voce ammonta ad euro 55.709.757 (al netto del relativo fondo di euro 795.616), e si confronta con un saldo di euro 41.062.292 dell'esercizio precedente (al netto del relativo fondo di euro 388.749) e con un saldo di euro 31.748.866 dell'1 gennaio 2018 (al netto del relativo fondo di euro 488.633).

L'incremento fatto registrare nel corso dell'esercizio 2019 è riconducibile all'ampliamento dell'area di consolidamento per euro 7.720.231.

Antares Vision opera un'attenta valutazione della solvibilità della clientela, monitora costantemente l'esposizione creditizia e attiva immediate procedure di recupero crediti con le controparti che presentano scaduti. Raramente si rende necessario mettere in atto azioni legali.

Si precisa infine che non esistono fenomeni di dipendenza commerciale o concentrazione significativa nei confronti di singoli clienti e il portafoglio crediti risulta ben ripartito per area geografica consentendo una mitigazione del rischio Paese.

11. ALTRI CREDITI

Gli Altri crediti ammontano ad euro 7.199.182 e si confrontano con euro 5.727.873 del 31 dicembre 2018. La voce è così composta:

ALTRI CREDITI				
Descrizione	Crediti tributari	Acconti a fornitori	Altri	Totale altri crediti
Valore al 01/01/2018	1.407.567	3.709.307	676.038	5.792.912
Variazione nel periodo	542.185	300.812	306.412	65.039
Valore al 31/12/2018	1.949.752	3.408.495	369.626	5.727.873
Variazione nel periodo	1.646.220	1.407.976	800.575	562.331
Effetto della variazione del perimetro di consolidamento	775.488	19.847	1.238.306	2.033.640
Valore al 31/12/2019	4.371.459	2.020.366	807.358	7.199.182

I Crediti tributari passano da un saldo di euro 1.407.567 dell'1 gennaio 2018, ad un saldo di euro 1.949.752 del 31 dicembre 2018 ad un saldo di euro 4.371.459 del 31 dicembre 2019.

Al 31 dicembre 2018 tale voce era riferibile alla Capogruppo per euro 1.116.419 (in prevalenza per credito IVA oltre a ritenute e IVA estere in c/rimborso), ad Antares Vision Inc per euro 618.691 (acconti versati all'Erario), ad Antares Vision do Brasil per euro 130.657 (acconti per imposte versati all'Erario).

Al 31 dicembre 2019 il saldo di euro 4.371.459 afferisce alla Capogruppo per euro 3.820.046 ed è prevalentemente rappresentando dal saldo delle imposte dirette, a credito per euro 2.297.361 per effetto di un maggior versamento a titolo di acconto rispetto all'importo dovuto al termine dell'esercizio, e dal credito IVA per euro 1.382.490. L'inclusione nel perimetro di consolidamento di FT System contribuisce per euro 775.488.

La voce Acconti accoglie i crediti per anticipi versati a fornitori, in larga parte ascrivibili alla Capogruppo.

La voce Altri crediti passa da un valore di euro 676.038 dell'1 gennaio 2018 ad un valore di euro 369.626 del 31 dicembre 2018 e di euro 807.358 del 31 dicembre 2019. Accoglie prevalentemente ratei e risconti attivi e, per quanto riguarda il solo esercizio 2019, è fortemente influenzata dall'inclusione nel perimetro di consolidamento di FT System che iscrive in questa voce i crediti vantati nei confronti della precedente controllante.

12. ALTRE ATTIVITÀ FINANZIARIE CORRENTI

La voce Altre attività finanziarie correnti ammonta ad euro 33.132.228 (euro 23.282.246 al 31 dicembre 2018 ed euro 3.460.837 all'1 gennaio 2018) interamente riconducibili alla Capogruppo.

ALTRE ATTIVITA' FINANZIARIE CORRENTI	
Descrizione	Titoli e certificati di deposito
Valore al 01/01/2018	3.460.837
Variazioni del periodo	19.821.409
Valore al 31/12/2018	23.282.246
Variazioni del periodo	9.849.983
Valore al 31/12/2019	33.132.228

Nel corso del 2018 sono stati effettuati significativi investimenti di liquidità. Più nel dettaglio, l'incremento rispetto all'1 gennaio 2018 è dovuto all'acquisto di certificati di deposito pari ad euro 10.000.000, oltre a due polizze per ulteriori euro

10.000.000 e ai versamenti periodici effettuati nell'anno 2018 relativi alle polizze Unibonus Impresa Plus.

Nel corso del 2019 sono stati investiti ulteriori euro 10.000.000 in due polizze assicurative ramo 1. Si ritiene opportuno fornire a seguire il dettaglio delle attività finanziarie correnti iscritte nel Bilancio Consolidato al 31 dicembre 2019.

Si sottolinea che il costo iscritto al 31 dicembre 2019 approssima il fair value delle attività in portafoglio.

TITOLI AZIONARI IN PORTAFOGLIO DETENUTI PRESSO BCC DEL GARDA:

nr. 2.200 AZIONI BCC DEL GARDA

COSTO D'ACQUISTO SOSTENUTO EURO 10.820

CONTROVALORE AL 31/12/2019 NOMINALI EURO 10.820

TITOLI AZIONARI IN PORTAFOGLIO DETENUTI PRESSO BCC DI BRESCIA:

AZIONI BCC DI BRESCIA

COSTO D'ACQUISTO SOSTENUTO EURO 1.434

CONTROVALORE AL 31/12/2019 NOMINALI EURO 1.434

POLIZZA AXA MPS DECORRENZA 18/02/2008, SCADENZA 18/02/2023, PREMIO UNICO

COSTO D'ACQUISTO EURO 15.000

POLIZZA UNIBONUS IMPRESA PLUS NUMERO 3162527 24/08/2011 - 24/08/2021

PRESSO CREDITRAS VITA SPA, PREMI VERSATI EURO 104.974

CERTIFICATO DI DEPOSITO ISIN CD08676AD24, SCADENZA 05/03/2021

DETENUTO PRESSO BCC DEL GARDA

CONTROVALORE AL 31/12/2019 EURO 3.000.000

CERTIFICATO DI DEPOSITO ISIN CD08676SM12, SCADENZA 16/02/2021

DETENUTO PRESSO BCC DEL GARDA

CONTROVALORE AL 31/12/2019 EURO 10.000.000

POLIZZA EUROVITA SPA ZA000000226, DECORRENZA 12/12/2018

PREMIO UNICO

COSTO D'ACQUISTO EURO 5.000.000

POLIZZA EUROVITA SPA 56210000026, DECORRENZA 18/07/2019

PREMIO UNICO

COSTO D'ACQUISTO EURO 4.000.000

POLIZZA CALI EUROPE S.A. DECORRENZA 14/12/2018

PREMIO UNICO

COSTO D'ACQUISTO EURO 11.000.000

13. DISPONIBILITÀ LIQUIDE E DEPOSITI A BREVE

Il saldo della voce Disponibilità liquide e depositi a breve, iscritta al valore nominale, ammonta ad euro 85.199.801 e si confronta con euro 39.336.931 dello scorso esercizio e con euro 12.292.475 dell'1 gennaio 2018.

DISPONIBILITÀ LIQUIDE E DEPOSITI A BREVE				
Descrizione	Depositi bancari e postali	Denaro e altri valori in cassa	Carte di pagamento prepagate	Totale
Valore al 01/01/2018	12.290.388	2.087	-	12.292.475
Variazioni del periodo	26.889.030	1.020	154.405	27.044.456
Valore al 31/12/2018	39.179.418	3.107	154.405	39.336.931
Variazioni del periodo	38.397.624	640	-28.460	38.369.805
Effetto della variazione del perimetro di consolidamento	7.490.578	2.487	-	7.493.064
Valore al 31/12/2019	85.067.620	6.235	125.946	85.199.801

ATTIVITÀ DESTINATE ALLA VENDITA

Al 31 dicembre 2019 non sono presenti attività destinate alla vendita

PATRIMONIO NETTO

14. CAPITALE E PATRIMONIO NETTO

Il Capitale sociale al 31 dicembre 2019 risulta pari ad euro 142.606, versato per euro 142.420 (euro 127.612 al 31 dicembre 2018, interamente versato).

La Riserva sovrapprezzo azioni iscritta tra le Altre riserve assume invece un valore alla data di chiusura dell'esercizio di euro 89.983.361 (euro 39.980.672 al 31 dicembre 2018).

L'aumento del Capitale sociale e della Riserva sovrapprezzo azioni rispetto all'esercizio precedente è legato all'operazione di Aggregazione aziendale avvenuta con Alp.I S.p.A. e finalizzata alla quotazione di Antares Vision sul mercato AIM e in minima parte all'esercizio dei Warrant emessi in favore dei vecchi azionisti della SPAC stessa. Più nel dettaglio, per effetto della summenzionata operazione di *Business Combination*, il Capitale sociale si è incrementato di euro 12.000 e la riserva sovrapprezzo azioni si è incrementata di euro 50.988.000.

Per maggiori informazioni si rimanda al prospetto riepilogativo di Movimentazione del Patrimonio Netto Consolidato, incluso tra i prospetti contabili consolidati, dove sono analizzate tutte le variazioni intervenute nelle diverse voci che compongono il Patrimonio Netto ed alla nota relativa alla modalità di contabilizzazione dell'Aggregazione aziendale con Alp.I.

Il raccordo tra utile e patrimonio netto della Capogruppo (ITA GAAP) ed utile e patrimonio netto consolidato, è esposto nella tabella a seguire:

	31/12/2019		31/12/2018	
	Patrimonio netto	di cui: risultato d'esercizio	Patrimonio netto	di cui: risultato d'esercizio
Patrimonio netto e risultato dell'esercizio come riportati nel bilancio d'esercizio della Società Controllante	139.597.913	19.277.983	70.302.249	21.861.129
Eccedenza dei patrimoni netti dei bilanci di esercizio, comprensivi dei risultati di esercizio rispetto ai valori di carico delle partecipazioni in imprese consolidate	4.637.404	193.220	3.487.038	683.894
Riserva Traduzione Valuta	- 1.198.937	-	- 1.238.878	-
Elisione margini non realizzati	- 2.310.038	- 418.198	- 2.037.693	- 164.905
Effetto netto rilevazione leasing con il metodo finanziario	869.926	283.792	369.279	188.185
Effetto applicazione principi contabili internazionali	- 24.445.542	2.746.142	- 18.452.434	- 2.831.575
Riserva FTA	- 15.250.613	-	- 15.250.613	-
Effetto applicazione IFRS 15	- 2.686.142	82.962	- 2.769.104	- 2.769.104
Effetto applicazione IFRS 16	- 11.970	- 11.970	-	-
Effetto stralcio costi non capitalizzabili	- 868.222	- 814.429	- 53.794	- 53.794
Effetto attualizzazione TFR	- 1.114.112	- 45.939	- 378.923	- 8.677
Effetto IFRS 2 operazione Alp.I	-	- 1.000.000	-	-
Effetto variazione fair value warrant	- 4.514.483	4.535.517	-	-
Patrimonio netto e risultato dell'esercizio come riportati nel bilancio d'esercizio di Gruppo	117.150.726	22.082.938	52.429.561	19.736.729
Patrimonio netto e risultato di terzi	589.522	409.619	229.736	28.990
Patrimonio netto e risultato consolidati	117.740.248	22.492.557	52.659.297	19.765.719

PASSIVITÀ NON CORRENTI

15. PRESTITI E FINANZIAMENTI NON CORRENTI

Al 31 dicembre 2019 la voce Prestiti e finanziamenti non correnti ammonta ad euro 84.409.815 (euro 18.304.234 al 31 dicembre 2018 ed euro 872.929 all'1 gennaio 2018) interamente ascrivibili alla Capogruppo. Se ne espone a seguire la composizione:

PRESTITI E FINANZIAMENTI NON CORRENTI			
Descrizione	Finanziamenti a medio-lungo termine (quota oltre 12 mesi)	Warrant	Totale prestiti e finanziamenti non correnti
Valore al 01/01/2018	872.929	-	872.929
Variazione nel periodo	17.431.305	-	17.431.305
Valore al 31/12/2018	18.304.234	-	18.304.234
Variazione nel periodo	61.591.098	4.514.483	66.105.581
Effetto della variazione del perimetro di consolidamento	-	-	-
Valore al 31/12/2019	79.895.332	4.514.483	84.409.815

Come si evince dalla tabella, i Prestiti e finanziamenti non correnti accolgono perlopiù i debiti verso banche con scadenza oltre 12 mesi (la quota scadente entro l'esercizio successivo è classificata nella voce Prestiti e finanziamenti correnti) e, per il solo esercizio 2019, la passività finanziaria generata dall'emissione dei warrant avvenuta in concomitanza con la quotazione di Antares Vision S.p.A. sul mercato AIM.

L'indebitamento è significativamente aumentato: già nel corso dell'esercizio 2018 la fusione con la Società HIT S.r.l., allora controllante di Antares Vision S.p.A., aveva comportato l'accollo del mutuo originariamente sottoscritto dalla holding in data 19/05/2017 con ICCREA Banca Impresa S.p.A. per totali euro 20.000.000 nominali. Nel corso dell'esercizio 2019 è stata raccolta ulteriore liquidità per totali euro 77.000.000 nominali. Si tratta di finanziamenti a medio-lungo termine, negoziati dalla Capogruppo con primari istituti di credito a condizioni particolarmente favorevoli, grazie all'ottimo rating creditizio di cui gode Antares Vision. I vincoli finanziari previsti contrattualmente risultano pienamente rispettati.

Tale liquidità è stata raccolta per finanziare in parte l'acquisizione di FT System e l'aumento di capitale sociale in Orobix, in parte per possibili future operazioni di acquisizione.

Si riporta a seguire il dettaglio dei finanziamenti a medio-lungo termine divisi per scadenza:

Descrizione	Debito residuo al 31/12/2019	Prestiti e finanziamenti correnti	Prestiti e finanziamenti non correnti	Quota oltre 5 anni
FINANZIAMENTO UNICREDIT	52.960	52.960	-	-
FINANZIAMENTO CREBERG	64.286	42.857	21.429	-
FINANZIAMENTO BNL	250.000	250.000	-	-
FINANZIAMENTO BCC GARDA-ICCREA (EX HIT)	15.406.996	4.364.386	11.042.610	-
FINANZIAMENTO MEDIOCREDITO	1.166.667	333.333	833.333	-
FINANZIAMENTO BCC GARDA	1.363.391	338.296	1.025.095	-
FINANZIAMENTO MEDIOCREDITO 10/07/19	49.874.304	4.871.251	45.003.052	5.087.344
FINANZIAMENTO BPM 04527041	9.970.264	1.620.822	8.349.441	1.703.129
FINANZIAMENTO BNL 23/12/2019	14.977.637	1.357.265	13.620.372	2.726.396
FINANZIAMENTO BCC DEL GARDA 23/34314	2.000.000	2.000.000	-	-
CARTE DI CREDITO	1.178.614	178.615	-	-
Totale	96.305.118	15.409.786	79.895.332	9.516.869

Tra i Prestiti e finanziamenti non correnti è esposto altresì l'adeguamento della passività finanziaria rappresentata dai Warrant.

Si ricorda a tal proposito che l'Assemblea di Antares Vision S.p.A. tenutasi in data 5 febbraio 2019 ha deliberato un aumento di capitale sociale, con esclusione del diritto di opzione ai sensi dell'articolo 2441, comma 5, del Codice civile, a servizio dell'esercizio dei Warrant, in via scindibile, per massimi nominali euro 3.255,60 mediante emissione di massime n. 1.356.500 azioni di compendio.

I detentori di Warrant potranno decidere di esercitarli in tutto o in parte richiedendo di sottoscrivere azioni in compendio al prezzo di sottoscrizione (euro 0,10 per azione), a condizione che il prezzo medio mensile rilevato sia maggiore del prezzo strike (euro 9,50 per azione). A fronte dell'esercizio, ai portatori di warrant saranno assegnate

azioni di compendio sulla base del rapporto di esercizio calcolato secondo la seguente formula:

$$\frac{\text{Prezzo Medio Mensile} - \text{Prezzo Strike}}{\text{Prezzo Medio Mensile} - \text{Prezzo di Sottoscrizione}}$$

Qualora si verifichi la condizione di accelerazione nella formula poc'anzi riportata il prezzo medio mensile si intenderà sostituito dal prezzo di accelerazione (euro 13 per azione).

Il termine di decadenza dei Warrant indica la prima nel tempo tra le seguenti date: (i) il primo giorno di Borsa aperta successivo al decorso di 5 anni dalla operazione di Aggregazione aziendale con Alp.I e (ii) il primo giorno di Borsa aperta successivo al decorso di 30 giorni di calendario dalla data di pubblicazione della comunicazione di accelerazione.

Trattandosi di strumenti finanziari che una volta esercitati potranno dare diritto alla consegna di un numero variabile di azioni, non rientrano nella definizione di strumenti rappresentativi di capitale prevista dallo IAS 32, paragrafo 16. Ne consegue che per la loro prima contabilizzazione debbano essere classificati come passività finanziaria con contropartita una corrispondente variazione di Patrimonio Netto. I successivi adeguamenti della passività finanziaria troveranno contropartita nel Conto Economico.

Nella tabella a seguire si espone la movimentazione della voce dal 18 aprile 2019, data di quotazione della Capogruppo sul segmento AIM Italia, Mercato Alternativo del Capitale, di Borsa Italiana alla data di chiusura dell'esercizio. La variazione di euro 4.535.517 è stata rilevata nella voce Proventi finanziari.

Descrizione	n. Warrant	Prezzo	Passività finanziaria
Valore al 18/04/2019	5.000.000	1,81	9.050.000
Variazioni del periodo	-471.933	-0,81	-4.535.517
Valore al 31/12/2019	4.528.067	1,00	4.514.483

16. PASSIVITÀ FINANZIARIE PER LEASE NON CORRENTI

Le Passività finanziarie per lease non correnti ammontano ad euro 6.878.811 (euro 4.263.627 al 31 dicembre 2018 ed euro 4.238.039 all'1 gennaio 2018).

Antares Vision ha adottato per la contabilizzazione dei contratti di *leasing* e dei contratti di locazione il nuovo principio contabile IFRS 16. L'applicazione di tale nuovo standard non ha generato effetti di rilievo a livello di Conto Economico Consolidato in quanto *Antares Vision* si avvaleva già dell'opportunità fornita dal D. Lgs. 127/91 iscrivendo i contratti di *leasing* con il metodo finanziario.

Antares Vision valuta all'atto di sottoscrizione di un contratto se questo possa essere classificato come un *leasing*, ovvero:

- se conferisca il diritto ad utilizzare in modo esclusivo un bene;
- se venga identificato un periodo entro cui il diritto di utilizzo è esercitabile;
- se sia fissato un corrispettivo per il godimento di tale diritto.

Le attività in questo modo identificate vengono iscritte al costo, comprensivo di tutte le spese dirette iniziali, e

sono ammortizzate a quote costanti dalla data di decorrenza sino alla fine della vita utile dell'attività sottostante al contratto o, se antecedente, sino alla scadenza del contratto di *leasing*. Contemporaneamente all'iscrizione tra le attività del diritto d'uso *Antares Vision* iscrive tra le passività per *leasing*, il valore attuale dei pagamenti dovuti incluso il prezzo di una eventuale opzione di acquisto. Il valore delle passività si riduce per effetto dei pagamenti effettuati e può variare in caso di variazione dei termini contrattuali. Il tasso di attualizzazione utilizzato per la determinazione del valore delle passività è il tasso di finanziamento incrementale (*incremental borrowing rate*).

Per quanto riguarda i contratti di affitto relativi ad immobili e uffici, essendo estremamente probabile, in ottica strategica, l'esercizio della facoltà di estensione degli stessi, la durata è stata calcolata tenendo conto anche del periodo opzionale indicato nelle clausole contrattuali.

I contratti di durata complessiva inferiore o uguale a 12 mesi sono stati esclusi dalla applicazione del principio, così come i contratti per i quali il valore unitario dei beni sottostanti non è superiore ad euro 5.000. I relativi canoni vengono, pertanto, rilevati come costi lungo la durata del contratto.

17. ALTRE PASSIVITÀ FINANZIARIE NON CORRENTI

Al 31 dicembre 2019 le Altre passività finanziarie non correnti ammontano ad euro 12.946 e afferiscono intermente alla Società *Antares Vision North America*. Al 31 dicembre 2018 la voce ammontava ad euro 208.443, mentre all'1 gennaio 2018 ad euro 1.152.359. Se ne espongono a seguire composizione e movimentazione:

ALTRE PASSIVITA' FINANZIARIE NON CORRENTI			
Descrizione	Finanziamento Horizon 2020	Altre passività finanziarie non correnti	Totale
Valore al 01/01/2018	772.556	379.803	1.152.359
Variazioni del periodo	-772.556	-171.360	-943.916
Valore al 31/12/2018	-	208.443	208.443
Variazioni del periodo	-	-195.498	-195.498
Valore al 31/12/2019	-	12.946	12.946

Al 31 dicembre 2018 il finanziamento Horizon 2020 trova esposizione nella voce Altre passività finanziarie correnti, mentre risulta pari a zero al 31 dicembre 2019.

18. PASSIVITÀ NETTA PER FONDI PENSIONISTICI

La voce Passività netta per fondi pensionistici è esposta nel Bilancio Consolidato al 31 dicembre 2019 per euro 5.686.808 e si confronta con il saldo di euro 2.600.740 del 31 dicembre 2018 e di euro 2.013.120 dell'1 gennaio 2018.

La voce è costituita dal Trattamento di fine rapporto (T.F.R.) iscritto a beneficio dei dipendenti delle società italiane *Antares Vision S.p.A.* e *FT System S.r.l.*. La variazione dell'esercizio è rappresentata dall'accantonamento dell'esercizio al netto delle erogazioni effettuate ai dipendenti e dall'effetto dell'attualizzazione del debito esistente alla data di riferimento.

In applicazione del Principio Contabile IAS 19, paragrafi 67-69, per la valutazione del T.F.R. è stata utilizzata la metodologia "benefici maturati" mediante il criterio "Projected Unit Credit" (PUC). Tale metodologia si caratterizza

in valutazioni che esprimono il valore attuale medio delle obbligazioni di T.F.R. maturate in base al servizio che il lavoratore ha prestato fino all'epoca in cui la valutazione è stata realizzata e può essere schematizzata nelle seguenti fasi:

- proiezione per ciascun dipendente in forza alla data di valutazione del T.F.R. già accantonato e delle future quote di T.F.R. che verranno maturate fino all'epoca aleatoria di corresponsione, proiettando le retribuzioni del lavoratore;
- determinazione per ciascun dipendente dei pagamenti probabilizzati del T.F.R. che dovranno essere effettuati dalla Società in caso di uscita del dipendente per licenziamento, dimissioni, inabilità, morte e pensionamento nonché a fronte di richiesta di anticipi;
- attualizzazione alla data di valutazione di ciascun pagamento probabilizzato;
- riproporzionamento, per ciascun dipendente, delle prestazioni probabilizzate ed attualizzate in base all'anzianità maturata alla data di valutazione rispetto a quella complessiva corrispondente alla data aleatoria di liquidazione.

Più in dettaglio le ipotesi demografiche adottate sono state le seguenti:

IPOTESI DEMOGRAFICHE	
Decesso	Tabelle di mortalità RG48 pubblicate dalla Ragioneria Generale dello Stato
Inabilità	Tavole INPS distinte per età e sesso
Pensionamento	100% al raggiungimento dei requisiti AGO adeguati al D.L. n. 4/2019

Si riportano di seguito le basi tecniche economiche utilizzate:

IPOTESI ECONOMICHE				
Descrizione	31/12/2019	30/09/2019	31/12/2018	01/01/2018
Tasso annuo di attualizzazione	0,77%	0,47%	1,57%	1,30%
Tasso annuo di inflazione	1,20%	1,50%	1,50%	1,50%
Tasso annuo incremento T.F.R.	2,40%	2,63%	2,63%	2,63%
Tasso annuo incremento salariale reale	1,00%	1,00%	1,00%	1,00%

Il dato al 30/09/2019 riguarda la Società FT System S.r.l. consolidata nel presente Bilancio Consolidato a partire dal 01/10/2019

Le frequenze annue di anticipazioni e di turnover riportate nella tabella a seguire sono desunte dalle esperienze storiche di *Antares Vision* e dalle risultanze scaturenti da un'analisi di benchmarking con aziende analoghe:

IPOTESI TURNOVER E ANTICIPAZIONI			
Descrizione	31/12/2019	31/12/2018	01/01/2018
Frequenza anticipazioni	1,50%	1,50%	1,50%
Frequenza turnover	2,50%	2,50%	2,50%

Di seguito si riporta la riconciliazione delle valutazioni IAS 19 tra il valore di inizio periodo e il valore al 31 dicembre 2019:

RICONCILIAZIONE VALUTAZIONI IAS 19			
Descrizione	ANTARES VISION 31/12/2019	FT SYSTEM 31/12/2019	TOTALE 31/12/2019
Defined Benefit Obligation (DBO) inizio periodo (*)	2.600.739	2.093.570	4.694.309
Service Cost	828.590	95.151	923.741
Interest Cost	33.306	2.431	35.737
Benefits paid	-47.785	-48.489	-96.274
Transfers in/(out)	-	-	-
Expected DBO fine periodo	3.414.850	2.142.663	5.557.514
A(G)/L da esperienza	37.407	5.361	42.768
A(G)/L da cambio ipotesi demografiche	-	-	-
A(G)/L da cambio tasso attualizzazione	267.015	-197.858	69.157
Defined Benefit Obligation (DBO) fine periodo	3.719.272	1.950.166	5.669.439

* per la Società FT System si intende il 01/10/2019

Per quanto riguarda la sola Antares Vision S.p.A., la riconciliazione delle valutazioni IAS 19 tra il valore all'1 gennaio 2018 e il valore al 31 dicembre 2018 è la seguente:

RICONCILIAZIONE VALUTAZIONI IAS 19	
Descrizione	ANTARES VISION 31/12/2018
Defined Benefit Obligation (DBO) inizio periodo	2.013.120
Service Cost	594.329
Interest Cost	25.652
Benefits paid	-79.779
Transfers in/(out)	-
Expected DBO fine periodo	2.553.322
A(G)/L da esperienza	164.548
A(G)/L da cambio ipotesi demografiche	-
A(G)/L da cambio tasso attualizzazione	-117.130
Defined Benefit Obligation (DBO) fine periodo	2.600.739

Di seguito si riporta l'analisi di sensitività effettuata per ciascuna ipotesi rilevante alla fine dell'esercizio mostrando gli effetti che si sarebbero potuti avere a seguito delle variazioni delle ipotesi attuariali ragionevolmente possibili:

ANALISI DI SENSITIVITA' DEI PRINCIPALI PARAMETRI VALUTATIVI		
Descrizione	ANTARES VISION DBO 31/12/2019	FT SYSTEM DBO 31/12/2019
Tasso di turnover +1%	3.628.703	1.891.805
Tasso di turnover -1%	3.827.350	2.019.458
Tasso di inflazione +0,25%	3.844.176	2.020.647
Tasso di inflazione -0,25%	3.599.989	1.882.933
Tasso di attualizzazione +0,25%	3.570.569	1.867.285
Tasso di attualizzazione -0,25%	3.877.340	2.038.357

La seguente tabella espone l'indicazione del contributo per il prossimo esercizio e la durata media finanziaria dell'obbligazione così come previsto dallo IAS 19:

SERVICE COST E DURATION		
Descrizione	ANTARES VISION	FT SYSTEM
Service cost profuturo	1.011.088	338.622
Duration	24,3	24,2

Infine, come previsto dallo IAS 19, si indicano a seguire le erogazioni future stimate del piano:

EROGAZIONI FUTURE STIMATE		
Anni	ANTARES VISION	FT SYSTEM
1	271.436	64.213
2	161.321	74.854
3	189.110	85.086
4	215.883	94.912
5	241.598	104.355

19. IMPOSTE DIFFERITE

Le imposte differite sono determinate in relazione a tutte le differenze temporanee imponibili tra i valori dell'attivo e del passivo consolidati, rispetto ai valori rilevati ai fini fiscali dai Bilanci di esercizio delle Società consolidate.

Al 31 dicembre 2019 le Imposte differite iscritte nel passivo della situazione patrimoniale-finanziaria ammontano ad euro 356.839, in aumento rispetto al valore di euro 145.542 del precedente esercizio.

L'importo si riferisce per euro 329.578 alle imposte differite generate dalla contabilizzazione dei leasing con il metodo finanziario (euro 145.542 al 31 dicembre 2018).

IMPOSTE DIFFERITE			
Descrizione	Imposte differite per applicazione IAS 17/IFRS 16	Altre imposte differite	Totale
Valore al 01/01/2018	-	-	-
Variazione nel periodo	145.542	-	145.542
Valore al 31/12/2018	145.542	-	145.542
Variazione nel periodo	184.036	27.261	211.297
Effetto della variazione del perimetro di consolidamento	-	-	-
Valore al 31/12/2019	329.578	27.261	356.839

20. ALTRE PASSIVITÀ NON CORRENTI

Al 31 dicembre 2019 la voce Altre passività non correnti ammonta ad euro 620.500, rispetto al saldo di euro 337.753 del 31 dicembre 2018 e al saldo nullo dell'1 gennaio 2018.

ALTRE PASSIVITA' NON CORRENTI			
Descrizione	Clienti c/anticipi oltre l'esercizio	Altre passività non correnti	Totale
Valore al 01/01/2018	-	-	-
Variazioni del periodo	-	337.753	337.753
Valore al 31/12/2018	-	337.753	337.753
Variazioni del periodo	-	-304.633	-304.633
Effetto della variazione del perimetro di consolidamento	587.380	-	587.380
Valore al 31/12/2019	587.380	33.120	620.500

L'importo di euro 337.753 del 31 dicembre 2018 include euro 263.836 rivenienti dalla Capogruppo Antares Vision S.p.A. e relativi al saldo dovuto ad amministratori e sindaci per compensi ed onorari di competenza dell'esercizio (euro 192.292) e a conguagli assicurativi (euro 71.544).

L'importo iscritto al 31 dicembre 2019 è invece attribuibile per euro 587.380 all'iscrizione da parte di FT North America di anticipi da clienti la cui chiusura è prevista oltre i 12 mesi.

PASSIVITÀ CORRENTI

21. PRESTITI E FINANZIAMENTI CORRENTI

La voce Prestiti e finanziamenti correnti ammonta ad euro 15.600.163 e si confronta con il saldo di euro 7.198.070 dello scorso esercizio e di euro 742.195 dell'1 gennaio 2018.

PRESTITI E FINANZIAMENTI CORRENTI				
Descrizione	Finanziamenti a medio-lungo termine (quota entro 12 mesi)	Carte di credito	Altri finanziamenti correnti	Totale prestiti e finanziamenti correnti
Valore al 01/01/2018	742.195	-	-	742.195
Variazione nel periodo	6.084.621	181.820	189.434	6.455.875
Valore al 31/12/2018	6.826.816	181.820	189.434	7.198.070
Variazione nel periodo	8.404.356	3.206	944	8.402.093
Effetto della variazione del perimetro di consolidamento	-	-	-	-
Valore al 31/12/2019	15.231.172	178.614	190.378	15.600.163

In questa voce è iscritta la quota entro 12 mesi dei finanziamenti a medio-lungo termine che la Capogruppo ha in essere con primari istituti di credito. Si rimanda alla nota 15 riguardante i Prestiti e finanziamenti non correnti per un'analisi più dettagliata della natura e della formazione di tale voce

L'importo di euro 178.614 si riferisce al saldo a debito delle carte di credito aziendali.

Tra gli altri finanziamenti correnti figura l'ultima quota di un finanziamento che la Capogruppo ha ottenuto da Finlombarda.

22. PASSIVITÀ FINANZIARIE PER LEASE CORRENTI

Le Passività finanziarie per lease correnti sono pari ad euro 880.920 (euro 2.443.500 al 31 dicembre 2018 ed euro 315.297 all'1 gennaio 2018) e rappresentano la quota scadente entro dodici mesi dei debiti verso società di leasing in seguito all'applicazione dell'IFRS 16. Si rimanda a quanto descritto nella sezione Passività finanziarie per lease non correnti

23. ALTRE PASSIVITÀ FINANZIARIE CORRENTI

Al 31 dicembre 2019 la voce Altre passività finanziarie correnti ammonta ad euro 568.648 e si confronta con il valore di euro 1.535.558 dello scorso esercizio.

La movimentazione intervenuta nella voce nel corso dell'esercizio è stata la seguente, interamente ascrivibile ad Antares Vision S.p.A.:

ALTRE PASSIVITA' FINANZIARIE CORRENTI				
Descrizione	Strumenti finanziari derivati	Finanziamento Horizon 2020	Altre passività finanziarie correnti	Totale
Valore al 01/01/2018	23.605	-	197.117	220.722
Variazioni del periodo	52.680	1.459.272	-197.117	1.511.953
Valore al 31/12/2018	76.285	1.459.272	-	1.535.558
Variazioni del periodo	492.362	-1.459.272	-	-966.910
Valore al 31/12/2019	568.648	-	-	568.648

L'importo di euro 568.648 rappresenta la variazione nel fair value dei seguenti strumenti finanziari derivati passivi sottoscritti dalla Capogruppo:

- contratto T16CER090-BAL in essere presso ICCREA Banca Impresa S.p.A. stipulato in data 22/12/2016 con scadenza finale 01/02/2026 a copertura del rischio di cambio sul leasing immobiliare in essere relativo alla Sede di Travagliato il cui MTM (*mark to market*) al 31/12/2019 era pari ad euro -88.719 (positivo per Banca, negativo per Cliente), mentre al 31 dicembre 2018 era pari ad euro -33.086 e all'1 gennaio 2018 era pari ad euro -9.233;
- contratto 11383261 in essere presso Unicredit Banca S.p.A. stipulato in data 21/12/2017 con scadenza finale 01/12/2026 a copertura del rischio di cambio sul *leasing* immobiliare in essere relativo alla sede produttiva di Sorbolo il cui MTM (*mark to market*) al 31/12/2019 era pari a euro -53.958 (positivo per Banca, negativo per Cliente), mentre al 31 dicembre 2018 era pari ad euro -32.070 e all'1 gennaio 2018 era pari ad euro -14.372;
- contratto 28222141 in essere presso Intesa Sanpaolo S.p.A. stipulato in data 20/11/2018 con scadenza finale 15/06/2023 originariamente sottoscritto a copertura del rischio di variazione del tasso di interesse sul finanziamento per la ristrutturazione della sede produttiva di Torbole Casaglia il cui MTM (*mark to market*) al 31/12/2019 era pari a euro -12.214 (positivo per Banca, negativo per Cliente);
- contratti T19MCE025-BAL e T19MCE026-BAL28222141 in essere presso ICCREA Banca Impresa S.p.A. originariamente stipulato da HIT S.r.l. con scadenza finale 31/03/2023 sottoscritto a copertura del rischio di variazione del tasso di interesse su un finanziamento a medio-lungo termine, rinegoziato nel corso del 2019, il cui MTM (*mark to market*) al 31/12/2019 era pari a euro -119.857 (positivo per Banca, negativo per Cliente);
- contratti 32305347 in essere presso Intesa Sanpaolo S.p.A. stipulato in data 08/07/2019 con scadenza finale 30/06/2025 sottoscritto a copertura del rischio di variazione del tasso di interesse sul finanziamento chirografario dell'importo originario di euro 30 milioni, poi rinegoziato a euro 50 milioni, il cui MTM (*mark to market*) al 31/12/2019 era pari a euro -293.900 (positivo per Banca, negativo per Cliente);
- contratto 22754491 in essere presso BNL, Gruppo BNP Paribas, con validità dal 31/12/2019 al 31/12/2025 sottoscritto a copertura del rischio di variazione del tasso di interesse sul finanziamento chirografario dell'importo nozionale di euro 15 milioni, il cui MTM (*mark to market*) al 31/12/2019 era pari ad euro 0.

Nonostante il fine di copertura, i derivati sono stati contabilmente trattati come speculativi, in quanto non è stato possibile dimostrare in modo puntuale la relazione di copertura tra strumento derivato e l'elemento coperto.

Con riferimento al finanziamento Horizon 2020, come già esposto nella nota 17, nel corso dell'esercizio 2018 si è provveduto a riclassificarlo tra le Altre passività correnti. Si tratta di un finanziamento a fondo perduto le cui ultime erogazioni sono avvenute nei primi mesi del 2019 e solo in seguito al rilascio della certificazione definitiva da parte dell'ente erogatore si è provveduto a rilevare il corrispondente ricavo tra i Contributi in conto esercizio.

24. FONDI PER RISCHI ED ONERI CORRENTI

Al 31 dicembre 2019 la voce Fondi per rischi ed oneri correnti ammonta ad euro 452.601 e si confronta con un saldo di euro 63.839 del 31 dicembre 2018 e di euro 42.763 dell'1 gennaio 2018. Se ne forniscono la composizione e la movimentazione a seguire:

FONDI PER RISCHI ED ONERI CORRENTI			
Descrizione	Fondo per garanzia prodotti	Fondo per contenziosi in corso	Totale
Valore al 31/12/2018	42.763	-	42.763
Variazioni del periodo	21.076	-	-
Valore al 31/12/2018	63.839	-	115.755
Variazioni del periodo	42.441	-	-53.983
Effetto della variazione del perimetro di consolidamento	326.928	19.393	390.829
Valore al 31/12/2019	433.208	19.393	452.601

Il Fondo per garanzia su prodotti è relativo agli oneri stimati inerenti ad interventi e riparazioni da effettuare in garanzia su macchinari già consegnati; il calcolo è stato effettuato sulla base dei dati storici e il forte incremento che si registra al 31 dicembre 2019 è rappresentato dall'inclusione di FT System nel perimetro di consolidamento. Sono inoltre iscritti in questa voce le passività potenziali stimate su contenziosi legali in essere, cui fa riferimento l'importo di euro 19.393 riconducibili a FT System S.r.l.

25. PASSIVITÀ CONTRATTUALI

Come meglio precisato nel paragrafo dedicato alla First Time Adoption, l'applicazione dell'IFRS 15 ha determinato un differimento dei ricavi rispetto ai principi contabili italiani per il fatto che la loro rilevazione può avvenire solo dopo aver soddisfatto le due performance obligation insite nei contratti con la clientela: consegna del bene e installazione.

Tale differimento ha generato una Riserva FTA all'1 gennaio 2018 pari ad euro 15.250.613. Il valore iscritto alla voce Passività contrattuali corrisponde al valore dei beni (al netto del relativo costo del venduto) consegnati al cliente ma per i quali non è ancora terminata la fase di installazione. Se ne riporta a seguire la movimentazione a partire dall'1 gennaio 2018.

PASSIVITÀ CONTRATTUALI	
Descrizione	Passività contrattuali
Valore al 31/12/2018	21.152.029
Variazioni del periodo	4.224.975
Valore al 31/12/2018	25.377.005
Variazioni del periodo	-67.723
Valore al 31/12/2019	25.309.281

26. DEBITI COMMERCIALI

Il saldo della voce Debiti commerciali è pari ad euro 19.243.832 (euro 12.055.988 al 31 dicembre 2018 ed euro 10.298.966 all'1 gennaio 2018), interamente con durata inferiore ai dodici mesi.

DEBITI COMMERCIALI	
Descrizione	Debiti commerciali
Valore al 01/01/2018	10.298.966
Variazioni del periodo	1.757.022
Valore al 31/12/2018	12.055.988
Variazioni del periodo	2.598.161
Effetto della variazione del perimetro di consolidamento	4.589.682
Valore al 31/12/2019	19.243.832

L'aumento fatto registrare dalla voce nel corso degli ultimi due esercizi è parzialmente legato ad una revisione delle condizioni di pagamento in essere con i fornitori che, grazie all'elevato standing di Antares Vision e al rapporto ormai fidelizzato con essi, hanno permesso una dilazione delle scadenze. La forte variazione intercorsa nel 2019 è tuttavia attribuibile in gran parte all'inclusione di FT System nel perimetro di consolidamento che contribuisce per euro 4.589.682.

27. ALTRI DEBITI

La voce Altri debiti è pari ad euro 19.330.305 e si confronta con il valore di euro 21.031.718 del 31 dicembre 2018 e di euro 24.673.337 dell'1 gennaio 2018.

La composizione della voce è esposta a seguire:

ALTRI DEBITI						
Descrizione	Anticipi da clienti	Debiti verso il personale	Debiti verso istituti di previdenza	Debiti tributari	Ratei e risconti	Totale
Valore al 01/01/2018	19.447.723	1.521.000	872.224	2.821.058	11.323	24.673.337
Variazioni del periodo	-5.217.187	650.754	340.320	581.343	3.151	-3.641.619
Valore al 31/12/2018	14.230.536	2.171.763	1.212.544	3.402.401	14.474	21.031.718
Variazioni del periodo	-4.830.230	-50.791	641.850	-2.300.037	119.035	-6.420.173
Effetto della variazione del perimetro di consolidamento	499.164	1.942.267	307.844	1.857.493	111.991	4.718.759
Valore al 31/12/2019	9.899.470	4.063.239	2.162.238	2.959.857	245.500	19.330.305

Gli Anticipi da clienti riguardano le somme incassate dai clienti a titolo di anticipo per vendite in corso di perfezionamento.

I Debiti verso il personale accolgono i debiti per retribuzioni ancora aperti alla data di chiusura dell'esercizio. Al 31 dicembre 2019 risentono dell'inclusione nel perimetro di consolidamento di FT System per euro 1.942.267.

La voce Debiti verso istituti di previdenza e sicurezza sociale ammonta ad euro 2.162.238 (euro 1.212.544 al 31 dicembre 2018 ed euro 872.224 all'1 gennaio 2018) ed è ascrivibile per euro 1.362.540 alla Capogruppo (euro 998.873 al 31 dicembre 2018 ed euro 761.065 all'1 gennaio 2018). Comprende i debiti verso INPS e INAIL delle Società italiane e quelli verso gli enti previdenziali locali delle Società estere.

La voce Debiti tributari comprende i debiti per imposte dirette, al netto di eventuali acconti pagati, e l'importo delle ritenute relative agli stipendi dei dipendenti.

Il saldo al 31 dicembre 2018, pari ad euro 3.402.401, in aumento rispetto al saldo di euro 2.821.058 dell'1 gennaio 2018, è ascrivibile alla Capogruppo per euro 2.773.161.

Al 31 dicembre 2019 la voce ammonta ad euro 2.959.857 e risente per euro 1.857.493 dell'inclusione nel perimetro di consolidamento di FT System. Quanto ad Antares Vision S.p.A., il saldo delle imposte dirette di competenza dell'esercizio 2019 è classificato tra i Crediti tributari in quanto i versamenti a titolo di acconto sono risultati essere più elevati del debito rilevato alla fine dell'esercizio.

Tra i ratei e risconti passivi sono contabilizzate le quote degli interessi passivi su mutui di competenza dell'esercizio nonché le quote di ricavi su contratti di assistenza che risultavano già fatturati alla data di chiusura dell'esercizio ma non di competenza dello stesso.

CONTO ECONOMICO

28. RICAVI

I Ricavi al 31 dicembre 2019 ammontano ad euro 122.203.444. Il dato risente in modo significativo della variazione dell'area di consolidamento intervenuta il 30 settembre 2019 in seguito all'acquisizione di FT System.

RICAVI	
Descrizione	Ricavi
Valore al 31/12/2018	113.537.838
Valore al 31/12/2019	122.203.444
Variazione	8.665.606
di cui sub-gruppo FT	7.061.915

Considerata l'operatività di Antares Vision sui mercati internazionali, si ritiene opportuno fornire la suddivisione dei ricavi per area geografica.

RICAVI		
Descrizione	2019	2018
AFRICA	1.365.851	149.686
AMERICA NORD	11.412.231	13.053.201
AMERICA SUD	3.373.291	583.598
ASIA	8.593.216	6.472.852
EUROPA NORD	19.720.970	12.441.387
EUROPA OCCIDENTALE	26.988.740	28.250.335
EUROPA ORIENTALE	18.100.699	21.201.457
ITALIA	25.119.259	24.687.449
MEDIO ORIENTE	7.529.187	6.697.874
Totale	122.203.444	113.537.838

La suddivisione dei ricavi per mercato è invece esposta nella seguente tabella:

Mercato	2019	2018
INDUSTRIAL	12.034.161	5.303.537
SERVICES	681.098	110.835
T&T	934.734	1.045.025
VISION SYSTEMS	10.060.079	4.147.677
INSPECTION MACHINES	358.250	-
PHARMA	109.340.153	106.932.689
SERVICES	9.395.649	5.635.440
SMART DATA	1.658.370	1.800.401
T&T	78.193.560	81.585.344
VISION SYSTEMS	16.901.513	17.053.759
INSPECTION MACHINES	3.191.061	857.745
FORNITORI	829.130	1.301.612
Totale complessivo	122.203.444	113.537.838

29. ALTRI PROVENTI

Al 31 dicembre 2019 la voce Altri proventi ammonta ad euro 3.450.243, perlopiù afferenti alla Capogruppo, e si confronta con il valore di euro 1.326.134 dello scorso esercizio.

La composizione e la movimentazione della voce sono riportate a seguire:

ALTRI PROVENTI			
Descrizione	Contributi in conto esercizio	Altri ricavi	Totale
Valore al 31/12/2018	971.321	354.813	1.326.134
Valore al 31/12/2019	2.767.114	683.129	3.450.243
Variazione	1.795.793	328.316	2.124.109
di cui sub-gruppo FT	-	7.186	7.186

Tra i Contributi in conto esercizio, quasi esclusivamente afferenti alla Capogruppo, sono iscritti euro 992.221 relativi al credito di imposta per attività di Ricerca e Sviluppo svolta nel 2018 ed euro 1.716.791 relativi al contributo a fondo perduto erogato dalla Commissione Europea per il progetto Lyo-Check nell'ambito del bando Horizon 2020.

30. VARIAZIONE PRODOTTI FINITI E SEMILAVORATI

La Variazione dei prodotti finiti e semilavorati risulta essere positiva per euro 1.863.543. Se ne espongono a seguire composizione e movimentazione:

VARIAZIONE DELLE RIMANENZE DI PRODOTTI FINITI E SEMILAVORATI			
Descrizione	Variazione delle rimanenze di prodotti finiti	Variazione delle rimanenze di semilavorati e prodotti in corso di lavorazione	Totale
Valore al 31/12/2018	-1.826.641	-2.459	-1.829.099
Valore al 31/12/2019	2.077.906	-214.363	1.863.543
Variazione	3.904.547	-211.904	3.692.643
<i>di cui escluso sub-gruppo FT</i>	<i>3.840.175</i>	<i>-441.628</i>	<i>3.398.548</i>
<i>di cui sub-gruppo FT</i>	<i>64.372</i>	<i>229.723</i>	<i>294.095</i>

31. MATERIE PRIME E MATERIALE DI CONSUMO

Le Materie prime e il materiale di consumo sono pari ad euro 32.555.339 e si confrontano con il valore di euro 34.592.234 del 31 dicembre 2018.

MATERIE PRIME E MATERIALE DI CONSUMO				
Descrizione	Variazione delle rimanenze di materie prime	Merci	Materiale di consumo	Totale
Valore al 31/12/2018	-1.756.939	34.933.024	1.416.148	34.592.234
Valore al 31/12/2019	2.549.350	28.637.009	1.368.980	32.555.339
Variazione	4.306.289	-6.296.016	-47.167	-2.036.894
<i>di cui escluso sub-gruppo FT</i>	<i>4.459.068</i>	<i>-8.296.379</i>	<i>-296.750</i>	<i>-4.134.061</i>
<i>di cui sub-gruppo FT</i>	<i>-152.780</i>	<i>2.000.364</i>	<i>249.583</i>	<i>2.097.167</i>

La riduzione rispetto allo scorso esercizio (-5,9%) risulta controbilanciata dall'inclusione nel perimetro di consolidamento di FT Sytem che contribuisce per euro 2.097.167 al totale della voce Materie prime e materiale di consumo. Escludendo tale effetto, la riduzione risulta essere del 12% ed è legata ad un diverso mix di prodotti offerti che vede una crescente incidenza della componente servizi.

32. COSTI DEL PERSONALE

I Costi del personale ammontano ad euro 34.272.789 e si confrontano con il valore di euro 24.528.610 del 31 dicembre 2018.

COSTI PER IL PERSONALE							
Descrizione	Salari e stipendi	Collaboratori	Lavoro interinale	Oneri sociali	Acc.to T.F.R.	Altre spese per il personale	Totale
Valore al 31/12/2018	15.317.842	2.646.310	187.941	4.264.424	705.370	1.406.723	24.528.610
Valore al 31/12/2019	21.702.752	3.240.687	271.269	6.427.893	902.170	1.728.018	34.272.789
Variazione	6.384.910	594.378	83.328	2.163.468	196.800	321.295	9.744.179
<i>di cui sub-gruppo FT</i>	<i>1.666.110</i>	<i>-</i>	<i>1.283</i>	<i>420.017</i>	<i>105.772</i>	<i>75.027</i>	<i>2.268.209</i>

L'aumento dei Costi del personale (+39,7%) è imputabile per il 23,3% all'inclusione di FT System nel perimetro di consolidamento. Se si esclude tale incidenza, l'incremento della voce è pari al 30,4% rispetto al dato al 31 dicembre 2018 ed è coerente con la politica di assunzioni operata nell'anno volta a dotare Antares Vision del capitale umano indispensabile per affrontare la crescita attesa. L'aumento delle risorse umane, ben evidenziato nella tabella sottostante, è quindi da considerarsi come un consapevole investimento per il futuro, finalizzato alla realizzazione della strategia di Antares Vision.

Qualifica	Apprendisti	Operai	Impiegati	Quadri	Dirigenti	Totale al 31/12/2019	Totale al 31/12/2018
Antares Vision	16	1	335	16	3	371	279
Imago Technologies			28			28	12
Antares Vision do Brasil			30		1	31	16
Antares Vision North America			38			38	35
Antares Vision France			13			13	12
Antares Vision Ireland			2			2	3
Antares Vision Russia			11			11	N/A
TOTALE ESCLUSO FT GROUP	16	1	457	16	4	494	357
FT System	14	28	73	5	1	121	N/A
FT Hexagone			7			7	N/A
FT North America			11		1	12	N/A
TOTALE INCLUSO FT GROUP	30	29	548	21	6	634	N/A

Per una maggiore comparabilità rispetto allo scorso esercizio si è ritenuto opportuno mostrare separatamente i dati di FT System, acquisito nel 2019. Si precisa che nella tabella non sono state considerate la filiale Antares Vision India Private Limited di cui si detiene il 51% del capitale sociale ma non consolidata in quanto si configura un controllo congiunto e la filiale Antares Vision Asia Pacific Limited che al 31 dicembre 2019 non aveva dipendenti.

33. AMMORTAMENTI E SVALUTAZIONI

Il saldo al 31 dicembre 2019 della voce Ammortamenti e svalutazioni è pari ad euro 1.743.512 e si confronta con il saldo di euro 556.443 dello scorso esercizio.

Nel dettaglio gli ammortamenti delle immobilizzazioni immateriali ammontano ad euro 564.578 (euro 325.683 al 31 dicembre 2018), gli ammortamenti delle immobilizzazioni materiali ammontano ad euro 385.530 (euro 230.760 al 31 dicembre 2018), l'ammortamento dei diritti d'uso ammonta ad euro 793.404 (non presenti al 31 dicembre 2018) in quanto Antares Vision si è avvalsa del metodo retrospettivo modificato per la prima applicazione dell'IFRS 16).

L'incremento risente in maniera significativa della prima applicazione dell'IFRS 16, già ampiamente trattato nelle precedenti sezioni del presente documento, e dell'inclusione nell'area di consolidamento di FT System che nel corso del quarto trimestre 2019 (periodo di pertinenza di Antares Vision in seguito all'acquisizione) ha rilevato ammortamenti di competenza per euro 642.366.

34. SVALUTAZIONE NETTA DELLE ATTIVITÀ FINANZIARIE

La voce Svalutazione netta delle attività finanziarie accoglie la svalutazione dei crediti commerciali che al 31 dicembre 2019 è pari ad euro 280.782.

SVALUTAZIONE NETTA ATTIVITA' FINANZIARIE	
Descrizione	Svalutazione netta attività finanziarie
Valore al 31/12/2018	220.283
Valore al 31/12/2019	280.782
Variazione	60.499
<i>di cui sub-gruppo FT</i>	<i>22.647</i>

Si tratta di un accantonamento prudenziale la cui stima è stata effettuata sulla base dell'esperienza storica e sull'andamento degli indici di anzianità dei crediti.

Antares Vision opera un'attenta valutazione della solvibilità della clientela, monitora costantemente l'esposizione creditizia e attiva immediate procedure di recupero crediti con le controparti che presentano scaduti.

La composizione della clientela è tale per cui non vi è alcuna situazione di dipendenza commerciale: il portafoglio crediti risulta ben ripartito per area geografica e per gruppo cliente.

35. INCREMENTI DI IMMOBILIZZAZIONI PER COSTI DI SVILUPPO

La voce Incrementi di immobilizzazioni per costi di sviluppo ammonta ad euro 3.619.619, di cui euro 3.495.704 afferenti alla Capogruppo ed euro 123.915 afferenti alla controllata FT System S.r.l..

INCREMENTI DI IMMOBILIZZAZIONI PER COSTI DI SVILUPPO	
Descrizione	Incrementi di immobilizzazioni per costi di sviluppo
Valore al 31/12/2018	1.238.043
Valore al 31/12/2019	3.619.619
Variazione	2.381.576
<i>di cui sub-gruppo FT</i>	<i>123.915</i>

Si tratta di costi sostenuti nel corso dell'esercizio che soddisfano le condizioni previste dallo IAS 38 per la capitalizzazione e legati a progetti innovativi da cui Antares Vision si aspetta ricadute positive in termini di maggiori ricavi futuri.

36. COMMISSIONI PER AGENTI

Al 31 dicembre 2019 la voce Commissioni per agenti ammonta ad euro 3.088.830, in diminuzione rispetto al valore di euro 3.480.760 dello scorso esercizio.

COMMISSIONI PER AGENTI	
Descrizione	Commissioni per agenti
Valore al 31/12/2018	3.480.760
Valore al 31/12/2019	3.088.830
Variazione	-391.930
<i>di cui sub-gruppo FT</i>	<i>178.203</i>

Tale voce accoglie il costo per provvigioni riconosciute ad agenti esteri, rappresentanti e procacciatori d'affari di cui Antares Vision si avvale per promuovere la conclusione di contratti in particolari mercati ed aree geografiche.

37. SPESE DI INSTALLAZIONE

La voce Spese di installazione ammonta ad euro 5.241.092 ed accoglie le spese sostenute per le installazioni affidate ai partner commerciali.

La movimentazione della voce è esposta nella seguente tabella:

SPESE DI INSTALLAZIONE	
Descrizione	Spese di installazione
Valore al 31/12/2018	4.024.999
Valore al 31/12/2019	5.241.092
Variazione	1.216.093
<i>di cui sub-gruppo FT</i>	<i>74.046</i>

L'incremento, pari ad euro 1.216.093 (+30,2%), è legato alla crescente incidenza della componente servizi nell'offerta di prodotti alla clientela e risulta controbilanciato dalla rifatturazione di tali spese al cliente finale.

38. ALTRE SPESE OPERATIVE

La voce Altre spese operative ammontano ad euro 27.038.595 e hanno fatto registrare la seguente movimentazione nel corso dell'esercizio 2019:

ALTRE SPESE OPERATIVE									
Descrizione	Licenze e canoni software	Servizi generali e assicurazioni	Spese viaggio	Lavorazioni di terzi	Pubblicità e marketing	Consulenze e onorari professionali	Compensi a organi sociali	Altro	Totale
Valore al 31/12/2018	2.500.256	1.785.498	5.378.152	2.698.467	2.044.906	2.184.633	994.792	1.140.129	18.726.834
Valore al 31/12/2019	3.359.539	2.251.290	6.515.310	4.370.828	2.313.621	4.116.373	1.480.175	2.631.459	27.038.595
Variazione	859.282	465.792	1.137.158	1.672.361	268.715	1.931.740	485.383	1.491.330	8.311.760
<i>di cui sub-gruppo FT</i>	<i>153.295</i>	<i>199.573</i>	<i>539.713</i>	<i>117.302</i>	<i>142.556</i>	<i>154.879</i>	<i>65.083</i>	<i>99.734</i>	<i>1.472.135</i>

L'aumento fatto registrare nella voce in commento risente dell'inclusione di FT System nel perimetro di consolidamento, che contribuisce per euro 1.472.135.

Le spese viaggio sono in larga parte legate a spese sostenute durante gli interventi di installazione e di assistenza

tecnica e sono controbilanciate dalla rifatturazione al cliente.

Le consulenze e gli onorari professionali includono gli oneri accessori all'acquisizione della partecipazione di FT System, interamente spesi a Conto Economico come previsto dall'IFRS 3, e i costi legati al processo di quotazione della Capogruppo non essendone ammessa la capitalizzazione in base ai Principi Contabili Internazionali.

39. ONERI FINANZIARI

Gli Oneri finanziari sono pari ad euro 1.426.330 e si confrontano con il valore di euro 619.625 dello scorso esercizio.

ONERI FINANZIARI	
Descrizione	Oneri finanziari
Valore al 31/12/2018	619.625
Valore al 31/12/2019	2.426.330
Variazioni del periodo	
di cui sub-gruppo FT	4.942
di cui aggregazione aziendale con Alp.I	1.000.000

L'importo di euro 1 milione, derivante dalla contabilizzazione dell'aggregazione aziendale con Alp.I, rappresenta la differenza tra il fair value delle attività nette acquisite ed il fair value delle azioni trasferite in concambio. Per maggiori dettagli in merito alla metodologia di contabilizzazione di tale aggregazione aziendale si rimanda alla relativa sezione.

La composizione della voce Oneri finanziari è esposta a seguire:

ONERI FINANZIARI						
Descrizione	Variazione di fair value degli strumenti derivati	Interessi passivi IFRS 16	Interessi passivi su debiti a medio-lungo termine	Interest cost T.F.R.	Altri oneri finanziari	Totale
Valore al 31/12/2018	52.681	134.227	276.510	25.652	130.555	619.625
Valore al 31/12/2019	570.076	105.473	494.717	15.354	1.240.710	2.426.330
Variazioni del periodo						
di cui sub-gruppo FT	-	2.386	-	-	2.555	4.941
di cui aggregazione aziendale con Alp.I	-	0	-	-	1.000.000	1.000.000

40. PROVENTI FINANZIARI

La movimentazione della voce Proventi finanziari, che al 31 dicembre 2019 ammonta ad euro 4.644.959, è esposta nella tabella a seguire:

PROVENTI FINANZIARI	
Descrizione	Proventi finanziari
Valore al 31/12/2018	86.532
Valore al 31/12/2019	4.644.959
Variazioni del periodo	
di cui sub-gruppo FT	201

Nella voce in commento è stata contabilizzata la variazione di fair value dei Warrant emessi dalla Capogruppo in

contemporanea alla quotazione ed ancora in circolazione alla data di chiusura dell'esercizio. Come già precisato nella sezione Prestiti e finanziamenti non correnti a cui si rimanda, trattandosi di strumenti finanziari il cui esercizio dà diritto alla consegna di un numero variabile di azioni, la differenza di euro 4.535.517 rispetto al valore di emissione deve essere esposta a Conto Economico.

41. UTILI E PERDITE SU CAMBI

Gli Utili e perdite su cambi risultano positivi per euro 92.323 (euro 390.114 al 31 dicembre 2018) ed accolgono le differenze cambio generate dall'estinzione delle attività e passività in valuta o dalla conversione a tassi differenti da quelli ai quali erano state convertite al momento della rilevazione iniziale.

42. IMPOSTE SUL REDDITO

Le imposte sul reddito al 31 dicembre 2019 ammontano ad euro 6.734.304 (euro 7.453.828 al 31 dicembre 2018).

Al 31 dicembre 2019 non vi sono differenze temporanee e perdite fiscali pregresse maturate sulle quali non siano state rilevate imposte anticipate e/o differite.

Descrizione	IMPOSTE SUL REDDITO									
	Imposte correnti	Imposte anticipate Alp.I	Applicazione IFRS 16	Imposte anticipate su perdite controllate	Elisione margini non realizzati nelle rimanenze	Applicazione IFRS 15	Stralcio costi non capitalizzabili	Attualizzazione TFR	Altre	Totale
Valore al 31/12/2018	8.626.259	-	72.216	-	-63.812	-1.178.768	-20.816	-2.740	21.490	7.453.828
Valore al 31/12/2019	6.519.335	1.076.896	105.185	-581.553	-111.052	-18.895	-315.153	-14.507	74.849	6.734.304
Variazione	-2.106.924	1.076.896	32.969	-581.553	-48.040	1.159.873	-294.337	-11.767	53.359	-719.524

L'incidenza di FT System sulla voce in commento risulta essere poco significativa: le imposte correnti ammontano ad euro 246.176 e la fiscalità differita generata dall'applicazione dei principi contabili internazionali risulta essere trascurabile.

Di seguito presentiamo la riconciliazione tra le imposte teoriche, calcolate utilizzando l'aliquota della Capogruppo (27,9%) e le imposte effettive da Bilancio Consolidato.

	2019	%	2018	%
Risultato ante imposte	30.226.862		27.219.547	
Imposte teoriche	8.433.295	27,90%	7.594.254	27,90%
Effetto diverso imponibile Irap	73.599	0,24%	6.401	-0,02%
Contributi in conto esercizio non tassati	- 238.133	-0,92%	232.181	-0,85%
Deduzione Capitale Investito Proprio (ACE)	- 349.128	-1,16%	131.677	-0,48%
Compensi amministratori non pagati	- 67.290	-0,22%	97.290	0,36%
Costi non deducibili	188.858	0,72%	22.720	0,08%
Deduzione IRAP del costo per il personale dipendente	- 340.780	-1,13%	38.165	-0,14%
Utilizzo delle attività per imposte anticipate	- 1.076.896	-3,56%	-	
Effetto altre legislazioni estere	110.779	0,37%	147.988	0,54%
Totale	6.734.304	22,28%	7.453.828	27,38%

43. UTILE PER AZIONE (BASE E DILUITO)

L'utile base per azione è ottenuto quale rapporto tra il risultato del Gruppo risultante dal Bilancio Consolidato e la media ponderata delle azioni in circolazione durante il periodo, al netto di eventuali azioni proprie in portafoglio.

L'utile diluito per azione è ottenuto quale rapporto tra il risultato del Gruppo risultante dal Bilancio Consolidato e la media ponderata delle azioni in circolazione, tenendo conto degli effetti di tutte le potenziali azioni ordinarie (ad esempio non sottoscritte) con effetto dilutivo.

UTILE PER AZIONE	
Descrizione	
Utile attribuibile agli azionisti ordinari della Capogruppo	22.082.939
Effetto diluizione	- 4.535.517
Totale utile post-diluizione	17.547.422
Numero azioni ordinarie medio ponderato	55.883.335
Azioni ordinarie potenziali medie ponderate	378.418
Numero azioni ordinarie potenziali medio ponderato	56.261.752
Earning per Share (EPS)	0,40
Earning per Share (EPS) diluiti	0,31

La tabella non espone il comparativo al 31 dicembre 2018 in quanto a quella data la Capogruppo era una Società a Responsabilità Limitata, forma giuridica che non prevede la suddivisione del Capitale Sociale in azioni.

ALTRE INFORMAZIONI

GARANZIE PRESTATE, IMPEGNI ED ALTRE PASSIVITÀ POTENZIALI

Al 31 dicembre 2019 il Gruppo ha prestato garanzie nei confronti dei propri clienti consistenti per euro 465.095 in Performance bond a garanzia dell'esecuzione dei contratti e del corretto funzionamento dei macchinari ceduti e per euro 1.746.597 in Advance bond su anticipi già incassati da clienti.

INFORMAZIONI RELATIVE AI RISCHI

RISCHI CONNESSI AL MERCATO

Antares Vision opera un continuo monitoraggio su una potenziale concorrenza più aggressiva da parte di produttori che beneficiano di minori costi dei fattori produttivi, o disponibili a sopportare gli effetti di rilevanti politiche di riduzione dei prezzi. Antares Vision fronteggia questi rischi progettando e sviluppando tecnologie sempre all'avanguardia ed in continua innovazione e perseguendo una strategia di diversificazione verso nuove aree geografiche e nuovi settori quali beverage, luxury e cosmetics.

RISCHIO DI CREDITO

L'esposizione al rischio di credito è rappresentata dal valore contabile dei crediti verso clienti, allineato al loro presumibile valore di realizzo.

Tale rischio è mitigato da un'attenta procedura di valutazione della solvibilità della clientela, dal continuo monitoraggio dell'esposizione creditoria e dall'immediato contatto delle controparti che presentano scaduti.

RISCHIO DI LIQUIDITÀ

Grazie alla propria struttura patrimoniale e finanziaria, nonché al livello degli affidamenti ad esso concessi dal sistema bancario, Antares Vision non rileva particolari rischi di liquidità. L'indebitamento esistente risulta principalmente dilazionato a medio – lungo termine e controbilanciato da liquidità disponibile.

RISCHIO DI TASSO DI INTERESSE

Relativamente al rischio di tasso, evidenziamo che l'esposizione finanziaria di Antares Vision è legata a tassi di interesse variabili con spread particolarmente vantaggiosi in virtù dell'ottimo rating di cui gode. Per limitare ulteriormente il rischio di tasso Antares Vision, ed in particolare Antares Vision S.p.A., adottano politiche di hedging ed utilizzano strumenti derivati di copertura.

RISCHIO DI CAMBIO

Per quanto attiene al rischio di valuta, nonostante Antares Vision operi in modo significativo sul mercato commerciale estero, i prezzi di vendita applicati alla clientela sono prevalentemente in euro. In generale le transazioni in valuta estera sono ad oggi di importo non rilevante.

RISCHIO AMBIENTALE

In merito ai rischi ambientali, Antares Vision opera con processi produttivi a basso impatto sul territorio, in termini di consumo delle risorse naturali, di produzione degli sprechi, nonché di emissione di sostanze inquinanti. Si rimanda alla sezione Informazioni attinenti all'ambiente e al personale per una trattazione più dettagliata.

ALTRI RISCHI ESTERNI

La recente emergenza sanitaria legata al diffondersi del Coronavirus (COVID-19), è stata gestita adottando tempestivamente tutte le misure disposte dalle Autorità, volte a garantire la salute e la sicurezza e limitare il diffondersi del virus. È stato fatto ampio ricorso allo smart working, e, ove non possibile, sono state messe in atto e rigidamente osservate le regole igienico-sanitarie emanate dal Ministero della Salute. Come verrà meglio specificato nel prosieguo, il Decreto del Presidente del Consiglio dei Ministri (DPCM) del 22 marzo 2020 non ha imposto la sospensione dell'attività produttiva di Antares Vision, categorizzandola tra quelle essenziali, avendo funzione strumentale alla supply chain della filiera farmaceutica, e garantendone la piena operatività aziendale.

Per quanto attiene ad altri rischi esterni, relativi in particolare alla possibilità di eventi catastrofici, Antares Vision ha stipulato adeguate coperture con primarie compagnie assicurative.

ATTIVITÀ DI DIREZIONE E COORDINAMENTO

Nonostante l'articolo 2497-sexies del Codice Civile affermi che "si presume salvo prova contraria che l'attività di direzione e coordinamento di società sia esercitata dalla società o ente tenuto al consolidamento dei loro bilanci o che comunque le controlla ai sensi dell'articolo 2359", Antares Vision S.p.A. ritiene di operare in condizioni di autonomia societaria ed imprenditoriale rispetto alla propria controllante Regolo S.p.A.. In particolare, in via esemplificativa, ma non esaustiva, l'Emittente gestisce autonomamente la tesoreria ed i rapporti commerciali con i propri clienti e fornitori e non si avvale di alcun servizio erogato dalla propria controllante.

RAPPORTI CON PARTI CORRELATE

Per quanto concerne i rapporti intrattenuti dalle Società del Gruppo con parti correlate, in accordo con lo IAS 24 forniamo di seguito le informazioni relative all'esercizio 2019:

OPERAZIONI CON PARTI CORRELATE				
Società controllate	Debiti al 31/12/2019	Crediti al 31/12/2019	Costi esercizio 2019	Ricavi esercizio 2019
Antares Vision India Private Limited	45.841	-	45.841	-

Al 31 dicembre 2018 non risultava in essere alcun rapporto con parti correlate.

In conformità a quanto previsto dall'art. 13 del Regolamento Emittenti AIM Italia ed in ottemperanza a quanto previsto dalla delibera Consob n. 17221 del 12 marzo 2010 e dalle disposizioni in tema di parti correlate emanate da Borsa Italiana S.p.A. nel maggio 2012, il Consiglio di Amministrazione di Antares Vision S.p.A. ha adottato il Regolamento per le operazioni con parti correlate, la cui versione vigente è stata approvata in data 8 aprile 2019 ed è consultabile sul sito internet aziendale al link: <https://www.antaresvision.com/investors/governance/1928/procedure-e-regolamenti>

Le operazioni poste in essere con parti correlate rientrano nella normale gestione dell'impresa e dell'attività tipica di ciascun soggetto interessato e sono effettuate a normali condizioni di mercato. Non si segnalano operazioni di carattere atipico ed inusuale.

Gli effetti economici e patrimoniali derivanti dalle operazioni infragruppo consolidate sono stati eliminati in sede di consolidamento.

COMPENSI AGLI ORGANI SOCIETARI E ALLA SOCIETÀ DI REVISIONE

L'importo totale dei corrispettivi spettanti agli amministratori ed alla società di revisione EY S.p.A. viene rappresentato nel prospetto a seguire:

Descrizione	Amministratori	Sindaci	Società di revisione
Compensi per l'esercizio 2019	1.070.945	30.000	40.000

EVENTI SUCCESSIVI

I primi mesi del 2020 sono stati caratterizzati dall'emergenza sanitaria legata al diffondersi del Coronavirus (COVID-19). Il management ha seguito con grande attenzione l'evolversi della situazione e ha messo in atto con la massima solerzia tutte le linee guida emanate dalle Autorità competenti. La salute ed il benessere di dipendenti, collaboratori e partner commerciali sono stati messi al primo posto adottando misure di tutela e prevenzione quali l'attivazione dello smart working, l'organizzazione di videoconferenze in sostituzione delle riunioni, una gestione intelligente e prudente delle attività produttive e di installazione.

Il DPCM del 22 marzo 2020 ha categorizzato l'attività svolta da Antares Vision tra quelle essenziali, non imponendone pertanto la sospensione. Antares Vision ha accolto tale scelta con grande favore. Il comparto farmaceutico, principale settore di sbocco per Antares Vision, unitamente al settore del beverage, è stato ed è sotto pressione in un momento di emergenza come questo ed in molti casi ha richiesto l'attivazione di task force e produzioni a ciclo continuo. In una tale situazione risulta fondamentale per Antares Vision garantire continuità nelle forniture e nei servizi prestati alla clientela, seppure con collaudi ed operazioni di assistenza tecnica effettuati da remoto.

Al momento della redazione del presente documento, l'attenzione di Antares Vision e del suo *management* rimane alta, ma, sebbene l'attuale situazione potrebbe generare un impatto negativo sui tempi di consegna ed installazione delle soluzioni offerte, non si ritiene che tali vicende possano incidere sulla situazione economica, patrimoniale o finanziaria della Società in modo tale da compromettere la capacità della stessa di adempiere alle proprie obbligazioni.

Tra gli eventi di rilievo intervenuti dopo la chiusura dell'esercizio, meritano menzione alcune operazioni di natura societaria effettuate dalla Capogruppo nei primi mesi del 2020.

Facendo seguito a quanto deliberato durante il Consiglio di Amministrazione dello scorso 17 febbraio 2020, è stata costituita una nuova filiale in Germania con sede a Friedberg (Hessen), interamente controllata da Antares Vision S.p.A.. La costituzione della nuova filiale rafforza il presidio del mercato locale esistente e intende promuovere un'ulteriore crescita e diversificazione del *business*. Il mercato tedesco offre un elevato potenziale sia in termini di espansione sia in termini di fatturato. La nuova filiale conta attualmente sei risorse, due *key account manager*, due tecnici installatori, un *project manager* e una risorsa di *marketing* e comunicazione.

In data 10 aprile 2020 è stato sottoscritto un accordo per l'acquisizione dell'82,83% di Tradeticity d.o.o., società fondata a Zagabria (Croazia) nel 2017 e specializzata nella gestione *software* dei processi di tracciabilità avanzata (serializzazione). Tradeticity d.o.o. ha consolidato *expertise* e quote di mercato nel settore farmaceutico operando sia sul mercato domestico sia in ambito internazionale. Il controvalore dell'operazione, pari a 1,040 milioni di euro, verrà corrisposto per cassa. Il *closing* dell'acquisizione è previsto non oltre la metà del mese di maggio 2020 a seguito del completamento di alcune condizioni sospensive. L'accordo prevede inoltre un diritto di call per acquisire il restante 17,17% a partire dall'approvazione del bilancio al 31 dicembre 2021.

Quanto agli aspetti di natura finanziaria, in data 20 febbraio 2020 Antares Vision S.p.A. ha interamente estinto in via anticipata il contratto di finanziamento siglato il 20 dicembre 2019 con BCC del Garda per un importo nominale pari ad euro 2.000.000.

In data 11 febbraio 2020 ed in data 19 marzo 2020 sono stati stipulati con Monte dei Paschi di Siena due contratti di finanziamento a tasso variabile di nominali euro 10.000.000 ciascuno, aventi entrambi scadenza 30 giugno 2025. Il tasso di interesse è stato assoggettato a copertura mediante la stipula di due contratti IRS. I vincoli finanziari previsti dai contratti di finanziamento sono pienamente rispettati alla data di predisposizione del presente documento.

NOTA INTEGRATIVA CONSOLIDATO

In data 18 febbraio 2020 Antares Vision S.p.A. ha stipulato con Mediobanca un contratto di finanziamento di nominali euro 20.000.000 avente scadenza 31 dicembre 2024. Il tasso di interesse variabile è stato assoggettato a copertura mediante la stipula di un contratto IRS.

In data 28 febbraio 2020 la Capogruppo ha stipulato con BNL, Gruppo BNP Paribas, un contratto di finanziamento a tasso variabile di nominali euro 2.000.000 avente scadenza 6 anni. Il tasso di interesse è stato assoggettato a copertura mediante la stipula di contratti di IRS (Interest Rate Swap).

In data 11 marzo 2020 UBI Banca ha concesso alla Capogruppo una linea di credito a breve termine di complessivi euro 5.000.000. Alla data di predisposizione del presente Bilancio la linea non è stata soggetta ad alcun utilizzo.

Infine, in data 31 marzo 2020, è stato sottoscritto un ulteriore finanziamento di nominali euro 10.000.000 con UBI Banca, anch'esso negoziato a tasso variabile e coperto con un contratto di IRS.

Al 31 dicembre 2019 i vincoli finanziari previsti dai contratti di finanziamento poc'anzi menzionati risultano pienamente rispettati.

Si ricorda infine che l'Assemblea dei soci di Antares Vision S.p.A. tenutasi in data 5 febbraio 2019 aveva deliberato un aumento di capitale sociale, con esclusione del diritto di opzione ai sensi dell'articolo 2441, comma 5, del Codice civile, a servizio dell'esercizio dei Warrant, in via scindibile, per massimi nominali euro 3.255,60 mediante emissione di massime n. 1.356.500 azioni di compendio.

Al 31 dicembre 2019 risultavano ancora in circolazione n. 4.528.067 Warrant; alla data di predisposizione del presente Bilancio sono ulteriormente stati esercitati n. 972.790 Warrant, corrispondenti a n. 115.161 azioni con corrispondente aumento del capitale sociale ad euro 142.882 e della riserva da sovrapprezzo azioni ad euro 89.994.601.

NOTE ESPLICATIVE, PARTE FINALE

Le presenti note esplicative, così come l'intero bilancio di cui sono parte integrante, rappresentano in modo veritiero e corretto la situazione patrimoniale e finanziaria della società ed il risultato economico dell'esercizio.

Si rimane ovviamente a disposizione per fornire in Assemblea i chiarimenti e le informazioni che si rendessero necessarie.

Travagliato, 20 Aprile 2020

Il Consiglio di Amministrazione

ZORZELLA EMIDIO
BONARDI MASSIMO
BERTO ALIOSCIA
VITALE MARCO CLAUDIO
COSTAGUTA MARCO
ROSCINI DANTE
PERONA MASSIMO

RELAZIONE SULLA REVISIONE CONTABILE DEL BILANCIO CONSOLIDATO



EY S.p.A.
Corso Magenta, 29
20121 Brescia

Tel. +39 030 266111
Fax: +39 030 266437
ey.com

Relazione della società di revisione indipendente
ai sensi dell'art. 14 del D. Lgs. 27 gennaio 2010, n. 39

Agli azionisti di
Antares Vision S.p.A.

Relazione sulla revisione contabile del bilancio consolidato

Giudizio

Abbiamo svolto la revisione contabile del bilancio consolidato del Gruppo Antares Vision (il Gruppo), costituito dalla situazione patrimoniale-finanziaria al 31 dicembre 2019, dal conto economico, dal conto economico complessivo, dal prospetto delle variazioni del patrimonio netto, dal rendiconto finanziario per l'esercizio chiuso a tale data e dalle note al bilancio consolidato che includono anche la sintesi dei più significativi principi contabili applicati.

A nostro giudizio, il bilancio consolidato fornisce una rappresentazione veritiera e corretta della situazione patrimoniale e finanziaria del Gruppo al 31 dicembre 2019, del risultato economico e dei flussi di cassa per l'esercizio chiuso a tale data, in conformità agli International Financial Reporting Standards adottati dall'Unione Europea.

Elementi alla base del giudizio

Abbiamo svolto la revisione contabile in conformità ai principi di revisione internazionali (ISA Italia). Le nostre responsabilità ai sensi di tali principi sono ulteriormente descritte nella sezione Responsabilità della società di revisione per la revisione contabile del bilancio consolidato della presente relazione. Siamo indipendenti rispetto ad Antares Vision S.p.A. in conformità alle norme e ai principi in materia di etica e di indipendenza applicabili nell'ordinamento italiano alla revisione contabile del bilancio. Riteniamo di aver acquisito elementi probativi sufficienti ed appropriati su cui basare il nostro giudizio.

Altri aspetti

Il bilancio consolidato presenta ai fini comparativi i dati corrispondenti dell'esercizio precedente predisposti in conformità ai principi contabili internazionali che derivano dal bilancio consolidato al 31 dicembre 2018, predisposto in conformità alle norme italiane che ne disciplinano i criteri di redazione. La nota esplicative "First time adoption" illustra gli effetti della transizione agli International Financial Reporting Standards adottati dall'Unione Europea ed include le informazioni relative ai prospetti di riconciliazione previsti dal principio contabile internazionale IFRS 1.

Responsabilità degli amministratori e del collegio sindacale per il bilancio consolidato

Gli amministratori sono responsabili per la redazione del bilancio consolidato che fornisca una rappresentazione veritiera e corretta in conformità agli International Financial Reporting Standards adottati dall'Unione Europea e, nei termini previsti dalla legge, per quella parte del controllo interno dagli stessi ritenuta necessaria per consentire la redazione di un bilancio che non contenga errori significativi dovuti a frodi o a comportamenti o eventi non intenzionali.

EY S.p.A.
Brescia (Italia) Via Lantini, 11 - 25127 Pavia
Capitale Sociale Euro 2.000.000,00
Società alla D.C. del Registro delle Imprese presso la C.C.I.A.A. di Pavia
Codice Fiscale e numero di iscrizione Tribunale di Pavia: 0204000029
P.IVA 0204002029
iscritto al Registro Imprese Legali al n. 10884 Pubblicato nella Gazz. Uff. n° 296 del 12/12/2019
iscritto al Registro Imprese delle società di revisione
Codice di procedura n. 2/2019/11/0001 del 18/01/2019
A member firm of Ernst & Young Global Limited



Gli amministratori sono responsabili per la valutazione della capacità del Gruppo di continuare ad operare come un'entità in funzionamento e, nella redazione del bilancio consolidato, per l'appropriatezza dell'utilizzo del presupposto della continuità aziendale, nonché per una adeguata informativa in materia. Gli amministratori utilizzano il presupposto della continuità aziendale nella redazione del bilancio consolidato, a meno che abbiano valutato che sussistono le condizioni per la liquidazione della capogruppo Antares Vision S.p.A. o per l'interruzione dell'attività, o non abbiano alternative realistiche a tali scelte.

Il collegio sindacale ha la responsabilità della vigilanza, nei termini previsti dalla legge, sul processo di predisposizione dell'informativa finanziaria del Gruppo.

Responsabilità della società di revisione per la revisione contabile del bilancio consolidato

I nostri obiettivi sono l'acquisizione di una ragionevole sicurezza che il bilancio consolidato nel suo complesso non contenga errori significativi, dovuti a frodi o a comportamenti o eventi non intenzionali e l'emissione di una relazione di revisione che includa il nostro giudizio. Per ragionevole sicurezza si intende un livello elevato di sicurezza che tuttavia non fornisce la garanzia che una revisione contabile svolta in conformità ai principi di revisione internazionali (ISA Italia) individui sempre un errore significativo, qualora esistente. Gli errori possono derivare da frodi o da comportamenti o eventi non intenzionali e sono considerati significativi qualora ci si possa ragionevolmente attendere che essi, singolarmente o nel loro insieme, siano in grado di influenzare le decisioni economiche degli utilizzatori prese sulla base del bilancio consolidato.

Nell'ambito della revisione contabile svolta in conformità ai principi di revisione internazionali (ISA Italia), abbiamo esercitato il giudizio professionale e abbiamo mantenuto lo scetticismo professionale per tutta la durata della revisione contabile. Inoltre:

- abbiamo identificato e valutato i rischi di errori significativi nel bilancio consolidato, dovuti a frodi o a comportamenti o eventi non intenzionali; abbiamo definito e svolto procedure di revisione in risposta a tali rischi; abbiamo acquisito elementi probativi sufficienti ed appropriati su cui basare il nostro giudizio. Il rischio di non individuare un errore significativo dovuto a frodi è più elevato rispetto al rischio di non individuare un errore significativo derivante da comportamenti od eventi non intenzionali, poiché la frode può implicare l'esistenza di collusioni, falsificazioni, omissioni intenzionali, rappresentazioni fuorvianti o forzature del controllo interno;
- abbiamo acquisito una comprensione del controllo interno rilevante ai fini della revisione contabile allo scopo di definire procedure di revisione appropriate nelle circostanze e non per esprimere un giudizio sull'efficacia del controllo interno del Gruppo;
- abbiamo valutato l'appropriatezza dei principi contabili utilizzati nonché la ragionevolezza delle stime contabili effettuate dagli amministratori e della relativa informativa;
- siamo giunti ad una conclusione sull'appropriatezza dell'utilizzo da parte degli amministratori del presupposto della continuità aziendale e, in base agli elementi probativi acquisiti, sull'eventuale esistenza di una incertezza significativa riguardo a eventi o circostanze che possono far sorgere dubbi significativi sulla capacità del Gruppo di continuare ad operare come un'entità in funzionamento. In presenza di un'incertezza significativa, siamo tenuti a richiamare l'attenzione nella relazione di revisione sulla relativa informativa di bilancio ovvero, qualora tale informativa sia inadeguata, a riflettere tale circostanza nella formulazione del nostro giudizio. Le nostre conclusioni sono basate sugli elementi probativi acquisiti fino alla data della presente relazione. Tuttavia, eventi o circostanze successivi possono comportare che il Gruppo cessi di operare come un'entità in funzionamento;
- abbiamo valutato la presentazione, la struttura e il contenuto del bilancio consolidato nel suo complesso, inclusa l'informativa e se il bilancio consolidato rappresenti le operazioni e gli eventi sottostanti in modo da fornire una corretta rappresentazione;



- abbiamo acquisito elementi probativi sufficienti e appropriati sulle informazioni finanziarie delle imprese o delle differenti attività economiche svolte all'interno del Gruppo per esprimere un giudizio sul bilancio consolidato. Siamo responsabili della direzione, della supervisione e dello svolgimento dell'incarico di revisione contabile del Gruppo. Siamo gli unici responsabili del giudizio di revisione sul bilancio consolidato.

Abbiamo comunicato ai responsabili delle attività di governance, identificati ad un livello appropriato come richiesto ai principi di revisione internazionali (ISA Italia), tra gli altri aspetti, la portata e la tempistica pianificate per la revisione contabile o i risultati significativi emersi, incluse le eventuali carenze significative nel controllo interno identificate nel corso della revisione contabile.

Relazione su altre disposizioni di legge e regolamentari

Giudizio ai sensi dell'art. 14, comma 2, lettera e), del D. Lgs. 27 gennaio 2010, n. 39

Gli amministratori di Antares Vision S.p.A. sono responsabili per la predisposizione della relazione sulla gestione del Gruppo Antares Vision al 31 dicembre 2019, inclusa la sua coerenza con il relativo bilancio consolidato e la sua conformità alle norme di legge.

Abbiamo svolto le procedure indicate nel principio di revisione (ISA Italia) n. 720B al fine di esprimere un giudizio sulla coerenza della relazione sulla gestione con il bilancio consolidato del Gruppo Antares Vision al 31 dicembre 2019 e sulla conformità della stessa alle norme di legge, nonché di rilasciare una dichiarazione su eventuali errori significativi.

A nostro giudizio, la relazione sulla gestione è coerente con il bilancio consolidato del Gruppo Antares Vision al 31 dicembre 2019 ed è redatta in conformità alle norme di legge.

Con riferimento alla dichiarazione di cui all'art. 14, c.2, lettera c), del D. Lgs. 27 gennaio 2010, n. 39, rilasciata sulla base delle conoscenze e della comprensione dell'impresa e del relativo contesto acquisite nel corso dell'attività di revisione, non abbiamo nulla da riportare.

Brescia, 29 aprile 2020

EY S.p.A.


Stefano Colpani
(Revisore Legale)

RELAZIONE DEL COLLEGIO SINDACALE

Relazione del Collegio Sindacale di Antares Vision S.p.A. al Bilancio consolidato chiuso il 31 dicembre 2019

Signori Azionisti,

il compito di verificare la conformità del Bilancio Consolidato alle norme di legge e la sua corrispondenza alle risultanze delle scritture contabili e di consolidamento è attribuito alla Società di Revisione.

L'attività del Collegio Sindacale ha riguardato in particolare:

- la rispondenza dei dati utilizzati per il consolidamento con quelli risultanti dal Bilancio della Capogruppo, dai Bilanci delle imprese incluse e dalle informazioni da queste inviate;
- la rispondenza alle norme, principi contabili, metodi e crediti dichiarati in nota integrativa e la loro corretta applicazione in relazione alla realtà concreta.

A seguito dell'attività di vigilanza sul bilancio consolidato il Collegio Sindacale attesta che:

- il Bilancio consolidato è originato dalle scritture contabili della controllante e dalle informazioni trasmesse dalle imprese incluse nel consolidamento nel rispetto delle istruzioni impartite dalla Capogruppo;
- le informazioni ricevute sono state elaborate correttamente dall'impresa consolidante sulla base dei principi, metodi e criteri di consolidamento dichiarati in nota integrativa, e conformi al dettato del D.Lgs. 127/91 integrato, se del caso, dai principi contabili nazionali ed internazionali;
- struttura e contenuto del bilancio consolidato corrispondono alle prescrizioni degli articoli 2423 ter, 2424 e 2425 del Codice Civile, integrati dalle previsioni specifiche del D.Lgs. 127/91;
- il contenuto della nota integrativa, in particolare per quanto riguarda le informazioni previste dagli artt. 38 e 39 del D.Lgs. 127/91, corrisponde alle norme;
- la relazione sulla gestione è redatta in modo congruente con i dati risultanti dal Bilancio consolidato;
- il Bilancio consolidato è stato sottoposto a Revisione Legale dei Conti dalla società Ernst & Young S.p.A. che in data 29 aprile 2020 ha rilasciato Relazione di certificazione ai sensi dell'art. 14 del D. Lgs. n. 39/2010;
- dalla Relazione della Società di Revisione non risulta riserva o eccezione alcuna.

Brescia, 30 aprile 2020

Presidente del Collegio Sindacale
Enrico Broli

Sindacato Effettivo
Germano Giancarli

Sindaco Effettivo
Paolo Prandi



BILANCIO CIVILISTICO 2019

BILANCIO AL 31/12/2019 RELAZIONE SULLA GESTIONE

Gentili Soci,

Vi proponiamo per l'esame e l'approvazione il Bilancio d'esercizio chiuso al 31/12/2019 di Antares Vision S.p.A. (di seguito la Società o Antares Vision), che si compone dello Stato Patrimoniale, del Conto Economico, del Rendiconto Finanziario e della Nota Integrativa.

Vi illustriamo l'attività della Società, i principali rischi aziendali e le modalità di gestione degli stessi, vi esponiamo la situazione economica, patrimoniale e finanziaria, vi segnaliamo i fatti più significativi che hanno caratterizzato la gestione della Società e vi informiamo altresì sugli eventi intercorsi nella prima parte dell'esercizio 2020.

ATTIVITÀ SVOLTA

Antares Vision garantisce la protezione dei prodotti durante il loro ciclo di vita attraverso sistemi d'ispezione per il controllo qualità ("*Inspection*"), soluzioni di tracciatura per l'anticontraffazione e il controllo della filiera ("*Track & Trace*"), e la gestione intelligente dei dati ("*Smart Data Management*"), in tutti i settori industriali più esigenti, dal farmaceutico ai dispositivi biomedicali, dal *food* al *beverage*, dal cosmetico al *luxury*.

Attraverso le sedi in Italia e le proprie filiali all'estero, i 2 centri di innovazione e ricerca in Italia e Irlanda e una rete di oltre 30 *partners* in tutto il mondo, Antares Vision raggiunge oltre 60 paesi con soluzioni complete e flessibili, *hardware* e *software*, e relativi servizi.

Con 20 anni di esperienza nelle tecnologie di visione, Antares Vision è fornitore di 10 delle 20 principali aziende farmaceutiche mondiali: sono oltre 25.000 i sistemi d'ispezione che assicurano ogni giorno la sicurezza e la qualità del prodotto, 6.500 controlli di ispezione e oltre 3.500 linee di serializzazione installate in tutto il mondo, che garantiscono la tracciabilità di oltre 5 miliardi di prodotti in tutta la filiera distributiva.

È inoltre già concretamente avviata un'espansione dei sistemi Antares Vision anche nel settore agroalimentare e delle bevande attraverso l'attuazione di un piano di investimento per la diversificazione del business che è proseguito anche nel 2019.

INFORMAZIONI SULLE SEDI DELLA SOCIETÀ

Ai sensi dell'art. 2428 del Codice civile, si segnala che l'attività produttiva viene svolta nella sede di Travagliato (BS) in via del Ferro 16 e nelle unità locali di Travagliato (BS) in via Pianera 3, di Aprilia (LT) in via delle Valli 30 e di Sorbolo (PR) in via Caduti del Lavoro 13.

INFORMAZIONI RELATIVE AI RISCHI

Rischi connessi al mercato

Antares Vision opera un continuo monitoraggio su una potenziale concorrenza più aggressiva da parte di produttori che beneficiano di minori costi dei fattori produttivi, o disponibili a sopportare gli effetti di rilevanti politiche di riduzione dei prezzi. La Società fronteggia questi rischi progettando e sviluppando tecnologie sempre all'avanguardia ed in continua innovazione e perseguendo una strategia di diversificazione verso nuove aree geografiche e nuovi settori quali alimentare, beverage, luxury e cosmetica.

Rischio di credito

L'esposizione al rischio di credito è rappresentata dal valore contabile dei crediti verso clienti, allineato al loro presumibile valore di realizzo.

Tale rischio è mitigato da un'attenta procedura di valutazione della solvibilità della clientela, dal continuo monitoraggio dell'esposizione creditoria e dall'immediato contatto delle controparti che presentano scaduti.

Rischio di liquidità

Grazie alla propria struttura patrimoniale e finanziaria, nonché al livello degli affidamenti ad esso concessi dal sistema bancario, la Società non rileva particolari rischi di liquidità. L'indebitamento esistente risulta principalmente dilazionato a medio – lungo termine e controbilanciato da liquidità disponibile.

Rischio di tasso di interesse

Relativamente al rischio di tasso, evidenziamo che l'esposizione finanziaria di Antares Vision è legata a tassi di interesse variabili con spread particolarmente vantaggiosi in virtù dell'ottimo rating aziendale. Per limitare ulteriormente il rischio di tasso di interesse la Società adotta politiche di *hedging* ed utilizza strumenti derivati con finalità di copertura.

Rischio di cambio

Per quanto attiene al rischio di cambio, nonostante la Società operi in modo significativo sul mercato commerciale estero, i prezzi di vendita applicati alla clientela sono prevalentemente in euro. In generale le transazioni in valuta estera sono ad oggi di importo non rilevante.

Rischio ambientale

In merito ai rischi ambientali, la Società opera con processi produttivi a basso impatto sul territorio, in termini di consumo delle risorse naturali, di produzione degli sprechi, nonché di emissione di sostanze inquinanti. Si rimanda alla sezione Informazioni attinenti all'ambiente e al personale per una trattazione più dettagliata.

Altri rischi esterni

La recente emergenza sanitaria legata al diffondersi del Coronavirus (COVID-19), è stata gestita adottando tempestivamente tutte le misure disposte dalle Autorità, volte a garantire la salute e la sicurezza e limitare il diffondersi del virus. È stato fatto ampio ricorso allo *smart working*, e, ove non possibile, sono state messe in atto e rigidamente osservate le regole igienico-sanitarie emanate dal Ministero della Salute. Come verrà meglio specificato nel prosieguo, il Decreto del Presidente del Consiglio dei Ministri (DPCM) del 22 marzo 2020 non ha imposto la sospensione dell'attività produttiva di Antares Vision, categorizzandola tra quelle essenziali, avendo funzione strumentale alla *supply chain* della filiera farmaceutica, e garantendone, pertanto, la piena operatività aziendale.

Per quanto attiene ad altri rischi esterni, relativi in particolare alla possibilità di eventi catastrofici, la Società ha stipulato adeguate coperture con primarie compagnie assicurative.

ANDAMENTO DELLA GESTIONE

L'anno 2019 vede la prosecuzione dell'impegno di Antares Vision nello sviluppo del *core business* della fornitura di sistemi di *Inspection*, delle soluzioni *Track & Trace* e *Smart Data Management* per la farmaceutica e per i settori collegati.

Il piano di investimenti volto alla diversificazione del business è proseguito con acquisizioni di partecipazioni strategiche e *partnership* prestigiose ed è ormai concretamente avviata un'espansione dei sistemi Antares Vision anche nel settore agroalimentare e delle bevande.

Rimandando al prosieguo per l'analisi di dettaglio, si propone di seguito la scomposizione dei ricavi delle vendite e delle prestazioni per area geografica:

RICAVI DELLE VENDITE E DELLE PRESTAZIONI	31/12/2019
ITALIA	19.982
EUROPA NORD	10.538
EUROPA OCCIDENTALE	27.649
EUROPA ORIENTALE	30.324
AMERICA NORD	4.321
AMERICA SUD	2.068
ASIA	6.452
MEDIO ORIENTE	4.797
AFRICA	530
TOTALE COMPLESSIVO	106.662

Di seguito si riporta la ripartizione dei ricavi per tipologia di prodotto:

RICAVI DELLE VENDITE E DELLE PRESTAZIONI	31/12/2019
SOFTWARE	9.926
MACCHINE/INTEGRAZIONI	49.461
COMPONENTI	8.947
ASSISTENZA	28.123
SERVIZI	5.652
RIPARAZIONI	37
VENDITE INTERCOMPANY MERCİ	3.073
VENDITE INTERCOMPANY SERVIZI	1.059
ALTRI RICAVI	383
TOTALE COMPLESSIVO	106.662

PRINCIPALI DATI ECONOMICI

Di seguito si riporta il Conto Economico della Società al 31/12/2019 riclassificato secondo i criteri gestionali adottati per il controllo di gestione e comparato con i dati al 31/12/2018 (in euro migliaia).

Antares Vision S.p.A. Conto economico riclassificato	31/12/2019	31/12/2018
Ricavi delle vendite	106.662	109.412
Capitalizzazione costi di sviluppo	3.496	1.238
Credito d'imposta	992	967
Contributo macchine ispezione (H2020)	1.717	-
Valore della produzione	112.867	111.617
Var.ne rim.ze mat. prime e prod. finiti	1.084	-459
Costi per acquisto di materie	26.824	36.250
Var.ne rimanenze prod. in corso di lavorazione	324	-258
Costo del venduto	28.232	35.533
<i>Margine % sui ricavi delle vendite</i>	<i>26,5%</i>	<i>32,5%</i>
Provvigioni	2.911	3.463
Spese di installazione	5.167	4.025
Primo margine	76.557	68.596
<i>Margine % sui ricavi delle vendite</i>	<i>71,8%</i>	<i>62,7%</i>
Godimento beni di terzi	1.619	1.390
Spese operative	118	89
Costi per servizi	20.464	18.116
Valore aggiunto	54.356	49.001
<i>Margine % sui ricavi delle vendite</i>	<i>51,0%</i>	<i>44,8%</i>
Costo del lavoro	26.149	19.544
Personale dipendente	20.700	15.421
Collaboratori	5.450	4.123
Margine operativo lordo (EBITDA)	28.207	29.457
<i>Margine % sui ricavi delle vendite</i>	<i>26,4%</i>	<i>26,9%</i>
Svalutazione crediti	254	219
Ammortamenti	907	456
Immobilizzazioni immateriali	877	413
Immobilizzazioni materiali	31	44
Risultato operativo (EBIT)	27.046	28.782
<i>Margine % sui ricavi delle vendite</i>	<i>25,4%</i>	<i>26,3%</i>
Proventi e oneri finanziari	661	564
Proventi e oneri straordinari	554	-1.378
Risultato prima delle imposte	25.831	29.596
<i>Margine % sui ricavi delle vendite</i>	<i>24,2%</i>	<i>27,1%</i>
Imposte sul reddito	6.553	7.735
Risultato netto	19.278	21.861
<i>Margine % sui ricavi delle vendite</i>	<i>18,1%</i>	<i>20,0%</i>

L'esercizio 2019 segna il consolidamento dei risultati positivi di Antares Vision, confermato da un aumento del Valore della Produzione dell'1,1% rispetto al dato del 31 dicembre 2018.

Il Primo margine ed il Valore aggiunto, pari a 76.557 euro migliaia e a 54.356 euro migliaia, sono aumentati rispettivamente del 11,6% e del 10,9% rispetto allo scorso esercizio, registrando un incremento dell'incidenza sul fatturato di oltre 9 e 6 punti percentuali. Tale miglioramento è legato ad un progressivo incremento della quota di fatturato generato dal *software* e soprattutto dall'attività di assistenza post-vendita. Tale significativo miglioramento ha contribuito a compensare in gran parte i maggiori costi del personale aumentati di oltre il 30% coerentemente con la politica di assunzioni operata al fine di dotare la Società delle risorse necessarie per affrontare la crescita attesa nei prossimi anni. L'aumento delle risorse umane è pertanto da considerarsi come un consapevole investimento per il futuro, finalizzato alla realizzazione della strategia di Antares Vision. Tale dinamica si è tradotta in un Margine Operativo Lordo (EBITDA) pari a 28.207 euro migliaia (26,4% del fatturato) ovvero -4,2% rispetto al 2018 (26,9%).

Il Risultato Operativo (EBIT) mostra una flessione del 6%, più accentuata rispetto a quella dell'EBITDA a seguito di un maggior carico di ammortamenti rivenienti dalle capitalizzazioni effettuate a partire dal secondo semestre 2018.

A livello di utile netto la Società registra un risultato netto di 19.278 euro migliaia, in flessione dell'11,8%. La flessione risulta accentuata da una svalutazione degli strumenti derivati di 570 euro migliaia e da una minore rivalutazione della partecipazione in Imago Technologies GmbH.

L'utile netto normalizzato per le poste straordinarie (al netto del relativo effetto fiscale teorico) risulta essere pari a 19.691 euro migliaia.

L'incidenza del carico fiscale è diminuita dal 26% al 25% e in aggiunta la Società beneficerà di un credito di imposta di oltre 1.000 euro migliaia derivante dalle perdite pregresse apportate da Alp.I a seguito della *Business Combination*.

PRINCIPALI DATI PATRIMONIALI

Di seguito è riportato lo Stato Patrimoniale riclassificato secondo il criterio impieghi e fonti alle date del 31/12/2019 e del 31/12/2018 (in euro migliaia).

Antares Vision S.p.A. Stato patrimoniale riclassificato	31/12/2019	31/12/2018
Immobilizzazioni finanziarie	2.105	777
Immobilizzazioni materiali nette	77.356	4.851
Immobilizzazioni immateriali nette	42	71
Totale attivo immobilizzato	86.900	7.841
% Incid. sul capitale investito netto	65,6%	17,7%
Materie prime	14.248	16.906
Prodotti in corso di lavorazione	419	743
Prodotti finiti	3.495	1.921
Totale rimanenze	18.162	19.570
Crediti commerciali	53.637	45.138
Debiti commerciali	-15.527	-11.147
Anticipi da clienti	-7.446	-12.128
Capitale circolante netto commerciale	48.827	41.432
% Incid. sul capitale investito netto	36,8%	93,5%
Altre attività correnti	3.590	5.075
Altre passività correnti	-2.737	-7.483
Capitale circolante netto	49.680	39.025
% Incid. sul capitale investito netto	37,5%	88,1%
TFR	-2.843	-2.102
Svalutazione crediti	-1.211	-465
Capitale investito netto	132.526	44.299
Capitale netto	139.598	70.302
Capitale netto	139.598	70.302
% Incid. sul totale fonti di fin.to	105,3%	158,7%
Debiti finanziari netti a lungo termine	91.792	27.600
Liquidità	-98.863	-53.604
Debito finanziario netto	-7.072	-26.004
% Incid. sul totale fonti di fin.to	-5,3%	-58,7%
Totale fonti di finanziamento	132.526	44.299

Il totale dell'attivo fisso mostra un significativo incremento a seguito:

- degli investimenti effettuati nelle sedi di Travagliato e Parma per l'ampliamento degli uffici e dell'area produttiva;
- dell'acquisto della totalità del capitale sociale di FT System;
- delle capitalizzazioni dei costi di sviluppo come meglio declinato nel prosieguo del documento.

Il capitale circolante netto è in aumento a seguito di un maggiore volume di vendite nella seconda parte dell'anno rispetto all'anno precedente, che, viceversa, aveva visto una maggiore attività nel primo semestre in vista dell'entrata in vigore in Europa della normativa sulla tracciabilità dei prodotti farmaceutici.

Il patrimonio netto beneficia, oltre che dell'utile di esercizio, anche dell'apporto di risorse a seguito della *Business Combination* con Alp.I.

PRINCIPALI DATI FINANZIARI

Si ritiene opportuno riportare a seguire la Posizione finanziaria netta (PFN) della Società al 31/12/2019 confrontata con il 31/12/2018 (in euro migliaia). La PFN è calcolata applicando il metodo finanziario sui contratti in leasing.

Antares Vision S.p.A. Posizione finanziaria netta	31/12/2019	31/12/2018
Depositi bancari	65.601	30.164
Denaro e valori in cassa	130	157
Disponibilità liquide	65.731	30.322
Titoli correnti disponibili per la vendita	33.132	23.282
Crediti finanziari correnti	33.132	23.282
Debiti verso banche (entro 12 mesi)	-15.337	-7.008
Debiti verso altri finanziatori (entro 12 mesi)	-617	-2.633
Debiti finanziari a breve termine	-15.955	-9.641
Posizione finanziaria netta a breve termine	82.908	43.963
Crediti finanziari (oltre 12 mesi)	3.525	200
Crediti finanziari a lungo termine	3.525	200
Debiti verso banche (oltre 12 mesi)	-79.895	-18.304
Debiti verso altri finanziatori (oltre 12 mesi) *	-4.793	-4.506
Altri debiti di natura finanziaria (oltre i 12 mesi)	-569	-76
Debiti finanziari a lungo termine	-85.257	-22.886
Posizione finanziaria netta a medio e lungo termine	-81.731	-22.686
Posizione finanziaria netta	1.177	21.278

* Per meglio apprezzare il confronto con il 31/12/2019, il dato al 31/12/2018 è stato rettificato escludendo il debito relativo al progetto Horizon 2020, rilasciato a Conto Economico nel corso del primo semestre 2019 avendone ottenuto certificazione dall'ente erogatore.

La Posizione finanziaria netta risulta positiva per 1.177 euro migliaia, rispetto al valore positivo di 21.278 euro migliaia dello scorso esercizio (dato rideterminato per neutralizzare l'effetto del finanziamento a fondo perduto Horizon 2020, che, sebbene parzialmente erogato nel 2018, era stato inizialmente contabilizzato tra i debiti e non tra i contributi in conto esercizio fino all'ottenimento della certificazione da parte dell'ente erogatore avvenuto nel corso del 2019). La variazione è prevalentemente legata, da un lato, agli introiti di cassa derivanti dall'aumento di capitale per 50.000 euro migliaia a seguito della *Business Combination* con Alp.I e, dall'altro, alle uscite legate all'acquisizione del 100%

del Gruppo FT System ("FT System") per un esborso complessivo di 67.713 euro migliaia (inclusivo di circa 8.000 euro migliaia per la liquidità presente in FT System) e del 37,5% di Orobix per un esborso di 3.250 euro migliaia. A ciò si aggiungono gli investimenti effettuati per aprire le filiali in Russia e Hong-Kong.

Si segnala infine che nel corso del secondo semestre del 2019 è stata raccolta liquidità per circa 77.000 euro migliaia attraverso l'ottenimento di finanziamenti a medio-lungo termine, negoziati con primari istituti di credito a condizioni particolarmente favorevoli, grazie all'ottimo rating creditizio di cui gode la Società. Tale liquidità è stata raccolta per finanziare in parte l'acquisizione di FT System e in parte per possibili future operazioni di acquisizione.

EVENTI SIGNIFICATIVI

Come già accennato, tra gli eventi maggiormente significativi dell'esercizio 2019 è certamente da segnalare l'operazione di Business Combination tra Antares Vision e Alp.I S.p.A., SPAC (Special Purpose Acquisition Company) promossa da Mediobanca insieme ad altri promotori provenienti dal mondo finanziario. Tale operazione ha consentito di apportare in Antares Vision 50 milioni di euro destinati all'ulteriore rafforzamento del proprio percorso di crescita e di sviluppo industriale e ha condotto la Società ad essere quotata sul mercato AIM Italia a partire dal 18 aprile 2019, consentendole di ottenere maggiore visibilità, affidabilità e credibilità nei confronti di tutti gli stakeholders.

La Società ha ulteriormente consolidato la propria presenza estera, oltre che attraverso le filiali già esistenti anche con la costituzione di nuove filiali.

In data 12 aprile 2019 è stata costituita Antares Vision Rus O.O.O., di cui Antares Vision S.p.A. detiene il 100%, per sfruttare le opportunità di business offerte dalle novità normative in tema di tracciabilità del mercato dell'Est Europa.

In data 20 aprile 2019 è stata costituita Antares Vision India Private Limited, di cui Antares Vision S.p.A. detiene il 51%, in seguito al completamento del processo di costituzione di una joint venture con la società indiana Jay Instruments and Systems Private Limited.

In data 13 settembre 2019 la controllata Antares Vision do Brasil ha perfezionato, attraverso un aumento di capitale, l'acquisizione del 51% di T2 Software S.A., società brasiliana specializzata nelle soluzioni per la gestione intelligente dei dati e attiva nella consulenza in processi di serializzazione e tracciabilità del prodotto.

In data 22 agosto 2019 è stata costituita la nuova filiale ad Hong Kong con denominazione Antares Vision Asia Pacific Limited. La società, regolata dal diritto di Hong Kong, è interamente controllata da Antares Vision. La costituzione di Antares Vision Asia Pacific permetterà al Gruppo di presidiare il mercato cinese e i paesi in espansione nell'area asiatica, mediante una presenza diretta sul territorio, sfruttando il forte potenziale di crescita dei sistemi di ispezione e delle soluzioni di tracciatura in diversi settori di interesse, tra cui il settore farmaceutico, e quelli del food e beverage.

Nel 2019 è inoltre proseguito il piano di investimenti per la diversificazione strategica del business.

Il 30 settembre 2019 si è conclusa l'acquisizione della partecipazione totalitaria di FT System S.r.l. (e indirettamente delle sue controllate in Francia e Stati Uniti), società fondata ad Alseno nel 1998 e specializzata nelle tecnologie per il controllo e l'ispezione (oltre che nel mondo food), prevalentemente nell'imbottigliamento per l'industria beverage.

Infine, nel dicembre 2019, attraverso un aumento di capitale di 3,25 milioni di euro, Antares Vision ha acquisito una partecipazione del 37,5% del capitale di Orobix S.r.l., società fondata nel 2009 a Bergamo che opera nei sistemi d'intelligenza artificiale. Al contempo è stato sottoscritto un accordo parasociale con il socio di maggioranza,

Girolamo Initiatives S.r.l., che prevede in favore di Antares Vision delle opzioni di acquisto incrementali da esercitarsi entro predeterminate finestre temporali (a partire dal 30 giugno 2023 e dal 30 giugno 2025) aventi complessivamente ad oggetto il 30% del capitale sociale di Orobix.

Le risorse fornite attraverso l'aumento di capitale saranno impiegate per sostenere i piani di sviluppo, volti a posizionare Orobix tra le migliori e principali AI Service Companies. Parallelamente l'acquisizione consentirà ad Antares Vision di rafforzare il posizionamento nella gestione intelligente dei dati grazie all'esperienza maturata dalla società bergamasca e di potenziare le attività di R&D e del proprio Innovation Center.

Importante è anche la partnership che Antares Vision ha avviato nell'agosto 2019 con l'azienda vitivinicola Berlucci per lo sviluppo di un progetto di sperimentazione innovativa della tecnologia iperspettrale applicata all'uva. Nella mission di Antares Vision c'è l'ispezione della qualità, la tracciatura e la protezione dell'originalità dei prodotti lungo il loro intero ciclo di vita. Il modo migliore per farlo è attraverso collaborazioni prestigiose, con altrettanti leader che fanno della ricerca e dell'innovazione la chiave del loro successo, per offrire e garantire prodotti sempre più controllati ed eccellenti, lungo tutta la filiera.

Infine, a coronazione di un anno ricco di eventi societari significativi, meritano menzione alcuni importanti riconoscimenti che celebrano la vocazione all'innovazione e allo sviluppo tecnologico della Società.

Primo fra tutti il celebre premio Ernst & Young "Imprenditore dell'anno" di cui sono stati insigniti i soci fondatori di Antares Vision, Emidio Zorzella e Massimo Bonardi, nella categoria "Innovation & Digital Transformation" con la seguente motivazione: «Per la passione, lo sviluppo tecnologico e la fiducia nelle persone che hanno consentito di trasformare in poco più di 10 anni un "laboratorio di idee" in un gruppo leader a livello internazionale nel proprio settore». Il premio, che in questi anni si è esteso in 150 città e 65 Paesi, è riservato agli imprenditori che hanno contribuito in modo significativo alla crescita dell'economia italiana dimostrando intraprendenza, creatività e impegno senza eguali, e viene assegnato da una Giuria, indipendente da EY, composta da noti esponenti del mondo delle istituzioni, dell'economia e dell'imprenditoria.

Antares Vision è inoltre risultata uno dei vincitori del Medicine Maker's 2019 Innovation Award grazie ad AVionics, software che permette alle aziende farmaceutiche di monitorare in tempo reale le prestazioni e l'efficienza delle apparecchiature durante tutto il processo di produzione.

Il Medicine Maker's Innovation Award, conferito nel dicembre di ogni anno, mette in evidenza le innovazioni nello sviluppo dei farmaci e nelle tecnologie produttive in campo medico e farmaceutico che sono state immesse sul mercato nel corso dell'anno.

Questo riconoscimento dimostra come l'aggregazione dei dati possa essere determinante nel decision making per fornire un quadro complessivo dei processi di produzione e per migliorarne l'efficienza.

INFORMAZIONI ATTINENTI ALL'AMBIENTE E AL PERSONALE

Si ritiene opportuno fornire le seguenti informazioni attinenti all'ambiente e al personale.

AMBIENTE

La Società è molto attenta ai temi della eco-sostenibilità e della tutela dell'ambiente.

Antares Vision aderisce alla campagna mondiale #PlasticFree, al progetto #IoSonoAmbiente promosso dal Ministero

dell'Ambiente e con l'iniziativa "Join the Antares Vision Green Side", avviata nel Novembre 2019 presso la propria sede di Travagliato, anticipa di oltre un anno la messa al bando di tutti i prodotti di plastica monouso, come posate, piatti, cannucce, bastoncini, contenitori. Il primo passo dell'iniziativa prevede l'eliminazione delle bottiglie d'acqua in plastica monouso in favore di borracce in acciaio inossidabile, che potranno essere riempite grazie a nuove fontanelle erogatrici di acqua potabile. Questo permetterà di eliminare il consumo di oltre 3.000 bottigliette d'acqua al mese, senza considerare i circa 2.500 pranzi da asporto recapitati in azienda ogni mese per i quali non verrà più fornita la bottiglietta d'acqua in plastica. I distributori di bevande calde, inoltre, saranno dotati esclusivamente di bicchieri in carta e i dipendenti potranno utilizzare proprie tazze personali o contenitori ecosostenibili.

La campagna "Join the Green Side" sarà presto proposta alle altre sedi aziendali in Italia e all'estero, coinvolgendo così i quasi 700 dipendenti del Gruppo.

Lo sforzo continuerà nel 2020 e sarà incentrato nell'introduzione di sistemi di efficienza energetica ed energia rinnovabile fino alla autosufficienza energetica prevista nel 2023 e nel rafforzare la raccolta differenziata, con la realizzazione di aree attrezzate e la definizione di migliori pratiche di riciclo, con l'obiettivo di differenziare e riciclare fino al 95% dei rifiuti.

PERSONALE

In tema di sicurezza, va segnalato che gli indici infortunistici non hanno fatto registrare eventi significativi. Permane grande attenzione sulla tutela della sicurezza e dell'ambiente di lavoro e sulla valutazione preventiva di tutte le possibili fonti di rischio per la salute dei lavoratori. A seguito dell'entrata in vigore del D.LGS 81/2008 che ha sostituito D.LGS 626/94, è stato dato incarico a consulenti esterni di effettuare gli accertamenti richiesti dalla normativa, anche tramite l'esecuzione di periodiche analisi degli ambienti di lavoro e misurazioni strumentali i cui esiti confermano il pieno rispetto degli standard di legge.

Pari attenzione si pone nella definizione di misure per la gestione di eventuali situazioni di emergenza. In merito al recente diffondersi del Coronavirus (COVID-19), la Società si è attivata sin da subito seguendo tutti gli aggiornamenti delle Autorità competenti in tempo reale e dandone rigorosa applicazione.

Il DPCM del 22 marzo 2020 ha categorizzato l'attività della Società tra quelle essenziali, non imponendone la sospensione. L'impegno nell'affrontare al meglio la situazione si è concretizzato nel tutelare la sicurezza del personale e dei visitatori, continuando al tempo stesso a garantire operatività al 100% e continuità del business. Mettendo al primo posto la salvaguardia dei dipendenti, è stato attivato lo *smart working*, si sono privilegiate le videoconferenze alle riunioni e, in accordo con i clienti, si è provveduto ad una gestione intelligente delle attività produttive e di installazione.

A seguire si riporta il dettaglio del numero di dipendenti comparato con il dato al 31/12/2018:

	APPRENDISTI	OPERAI	IMPIEGATI	QUADRI	DIRIGENTI	TOTALE
DIPENDENTI AL 31/12/2018	9	1	253	13	3	279
DIPENDENTI AL 31/12/2019	16	1	335	16	3	371

Le risorse umane costituiscono uno dei fattori critici di successo di Antares Vision.

In questa direzione è proseguita anche nel 2019 la politica di valorizzazione di persone cresciute internamente per l'attività di ideazione, di produzione e di distribuzione dei nostri prodotti. Sono stati implementati i piani di formazione, volti allo sviluppo di capacità creative e realizzative, miglioramento delle conoscenze informatiche, corsi di lingua, utilizzo delle nuove tecnologie, prevenzione dei rischi sul posto di lavoro e appoggio delle iniziative individuali.

Il significativo incremento del numero di dipendenti è frutto di una politica di assunzioni volta a dotare la Società delle risorse necessarie per affrontare la crescita attesa nei prossimi anni. Rappresenta pertanto un consapevole investimento per il futuro, finalizzato alla realizzazione della strategia di Antares Vision.

La Società pone costante attenzione all'attività di selezione all'ingresso per garantire l'inserimento in azienda di personale qualificato con competenze, attitudini e motivazioni che risultino funzionali al contesto produttivo aziendale, anche in ottica di facilitazione del processo di crescita professionale interna. Al contempo, la Società crede fortemente nei giovani e promuove una cultura che ne favorisca l'inclusione lavorativa e ne valorizzi i talenti. Nel corso del 2019, l'83% delle assunzioni è avvenuta a tempo indeterminato e di queste il 52% ha riguardato personale under 30.

ATTIVITÀ DI RICERCA E SVILUPPO

Nel corso del 2019, la Società ha proseguito nella sua attività di ricerca e sviluppo indirizzando i propri sforzi sui seguenti progetti innovativi:

1. ADATTAMENTO SOLUZIONI DI SERIALIZZAZIONE PER IL MERCATO DEL BEVERAGE

La lotta alle frodi ed alla contraffazione dei prodotti farmaceutici (stimata dall'OCSE pari a circa 200 miliardi di dollari) si sta intensificando da anni tramite l'introduzione di nuove normative atte a ridurre tale fenomeno che rappresenta oggi una percentuale significativa di mercato sommerso (prossimo al 20% del totale del mercato).

Il primo passo in tale direzione è stato quello di introdurre norme relative alla rintracciabilità dei farmaci, che stanno trovando applicazione in tutti i paesi del mondo nell'arco temporale dei prossimi 10 anni.

Grazie all'introduzione del progetto "Core Model" a partire dall'anno 2015 Antares Vision ha potuto posizionarsi sul mercato farmaceutico come fornitore "turn key" di soluzioni per la rintracciabilità del farmaco all'interno dello stabilimento produttivo, coprendo le necessità operative che vanno dal livello 1 (dispositivi di campo), al livello 2 (supervisor di linea), al livello 3 (supervisor di stabilimento e di centri di distribuzione) e, con l'introduzione della soluzione ATSF04, raggiungendo il livello 4 (supervisor corporate), in modo così da potersi autonomamente interfacciare agli enti governativi ed a tutti gli attori che compongono la filiera distributiva (livello 5).

Grazie al continuo investimento in una piattaforma unica, completa e scalabile, Antares Vision è oggi il leader di mercato per la fornitura di soluzioni dedicate alla rintracciabilità dei farmaci, sia per quanto concerne il maggior numero di installazioni nel mondo che per la qualità e ranking dei clienti utilizzatori delle proprie soluzioni.

In seguito al successo ottenuto dai sistemi di tracciatura in un contesto molto demanding come l'industria farmaceutica, queste tecnologie sono oggi considerate le migliori soluzioni adottabili in applicazioni dove si vuole intensificare la lotta alla contraffazione su prodotti di largo consumo.

Il primo settore extra-pharma che ha dimostrato maggiore interesse per questo tipo di soluzioni è quello

del beverage, in particolare quando i prodotti fanno parte della categoria alcohol & spirits e quindi sempre soggetti a concessioni governative a cui sottendono tasse dedicate. Come noto, la contraffazione di prodotti alcolici è molto elevata, basti pensare ad esempio che la contraffazione di Vodka in Russia ha raggiunto dimensioni superiori al 60% del mercato russo.

Il progetto "Core Model" continua, quindi, a rappresentare uno dei cardini per lo sviluppo delle soluzioni di Track & Trace che Antares Vision intende estendere a nuovi settori merceologici, primo fra tutti quello del beverage.

A partire dal 2018, il team di R&D dedicato allo sviluppo della piattaforma di Track & Trace dal Livello 1 al Livello 4 in collaborazione con il team di R&D dedicato alle applicazioni extra-pharma, si sono dedicati all'adattamento di tale soluzione ai principali requisiti del mondo del beverage che, contrariamente al mercato farmaceutico dove i codici serializzati vengono stampati in linea di produzione, predilige l'utilizzo di etichette serializzate prestampate, fornite dai vari enti governativi, che vanno applicate ad ogni singola bottiglia ed il cui dato deve quindi essere trattato ed aggregato in una modalità simile a quanto previsto nell'industria farmaceutica. Essendo l'etichetta applicata sul bordo della bottiglia, ai fini di consentire un processo automatico di aggregazione delle bottiglie nei contenitori logistici, deve essere applicato un codice temporaneo sul tappo della bottiglia o sul fondo della stessa.

Con questi nuovi sviluppi, Antares Vision conferma il proprio posizionamento sul mercato come il fornitore globale di soluzioni per la rintracciabilità di prodotti di largo consumo, in linea con la propria mission che si prefigge l'obiettivo di proteggere la qualità e l'originalità dei prodotti lungo tutto il loro ciclo di vita.

2. MACCHINA DI ISPEZIONE VRI-EVO PER ISPEZIONE DI PRODOTTI LIQUIDI E LIOFILIZZATI COMBINATA CON PREDISPOSIZIONE ALLA TRACCIABILITÀ

La divisione "Machine Inspection" è la più recente area di sviluppo per Antares Vision, mirata alla realizzazione di una famiglia di macchine di visione dedicate all'ispezione dei prodotti farmaceutici nelle diverse forme: solidi, liquidi, polveri e liofilizzati.

Nell'anno 2016 la Capogruppo ha completato l'acquisizione del ramo d'azienda della società Pharmamech S.r.l. con sede legale in Collecchio (PR) che è pertanto diventata, a tutti gli effetti, parte di Antares Vision.

La finalità di tale operazione era stata dettata dalla volontà di ampliare la gamma di prodotti offerti alla propria clientela integrando i sistemi di controllo e di visione con i macchinari e gli impianti che la società Pharmamech S.r.l. progettava e produceva.

Dopo aver completato negli anni precedenti l'integrazione delle competenze del team R&D ex-Pharmamech con il team R&D afferente alla divisione Machine Inspection di Antares Vision ed aver completato il redesign delle macchine base di cui è stato acquisito il know-how, nel corso del 2019, il team di sviluppo si è dedicato alla progettazione di un nuovo modello innovativo di macchina in grado di ispezionare, con la stessa macchina, sia prodotti liquidi che prodotti liofilizzati, mantenendo anche in questo caso la consolidata particolarità di combinare il controllo visivo particellare e cosmetico con il controllo di tenuta (leak test) realizzato tramite la tecnica del vuoto.

Anche in questo caso, Antares Vision risulta essere la prima azienda al mondo a presentare una soluzione che integra non solo due tecnologie di ispezione nella stessa macchina, ma anche la possibilità di ispezionare con la stessa macchina diverse forme farmaceutiche, per l'appunto liquide e liofilizzate.

Un'ulteriore novità, integrata nella presente macchina, consiste nell'introduzione di sistemi di stampa e verifica di dati variabili e codici datamatrix da applicare sul tappo e sulla ghiera del flacone. Stampa e verifica sono gestiti dallo stesso pannello operatore che sovrintende ai controlli di qualità, predisponendo la nuova macchina a combinare l'ispezione visiva con le soluzioni di rintracciabilità dei prodotti farmaceutici. Una soluzione all'avanguardia perfettamente allineata con la mission aziendale di Antares Vision.

3. SMART WARD PLATFORM (SWP)

Con il progetto Smart Ward Platform (SWP), Antares Vision vuole completare la tracciabilità "dell'ultimo miglio" dei farmaci all'interno dei reparti ospedalieri facendo leva sulle competenze hardware e software implementati nel mercato farmaceutico.

Il progetto prende le mosse introducendo dosi importanti di intelligenza artificiale (AI) e di internet delle cose (IOT) con l'obiettivo di liberare il personale ospedaliero impegnato dai lavori a basso contenuto intellettuale, ma comunque time consuming, e di aumentare gli standard di sicurezza nella somministrazione delle terapie e dei farmaci. In altre parole, il progetto si propone di digitalizzare tutte le attività di reparto garantendo:

- sostanziale azzeramento degli errori di somministrazione dei farmaci;
- azzeramento dello spreco di farmaci determinato dal mancato controllo della data di scadenza;
- acquisizione digitale di tutti parametri fisiologici del paziente;
- generazione di una serie di ulteriori dati necessari alla valutazione del comportamento del paziente durante la terapia;
- aggregazione dei dati associati ad un paziente con uso massivo della tecnologia IOT;
- svolgimento di tutte le attività di reparto sotto il controllo della piattaforma SWP in modo autonomo dal sistema ERP dell'ospedale ma in accordo agli standard di sicurezza generale;
- perfetta tracciabilità di ogni attività svolta nel reparto.

Il progetto consentirà di raggiungere risultati importanti ed innovativi attraverso:

- sviluppo di un Letto intelligente (*SMART BEDSIDE*);
- sviluppo di un Comodino intelligente (*SMART BEDSIDE TABLE*);
- sviluppo di un Magazzino intelligente per i farmaci di reparto (*SMART CABINET*);
- sviluppo di un Carrello intelligente (*SMART TROLLEY*);
- sviluppo del software di gestione del reparto ed interfaccia verso il sistema gestionale dell'ospedale.

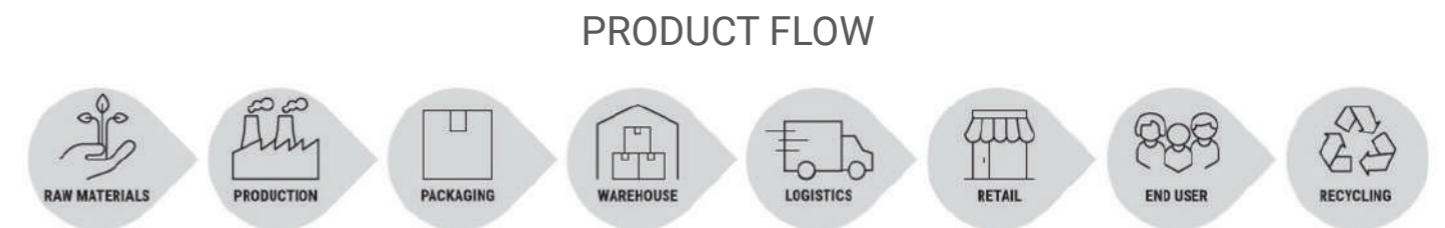
4. PROGETTO TFP PER AGRIFOOD

Il progetto TFP di Antares Vision si pone l'obiettivo di costruire una piattaforma capace di garantire la tracciabilità completa di prodotti dell'industria del food, mutuata dall'esperienza di Antares Vision nell'ambito farmaceutico, a partire dall'inizio della coltivazione nei campi fino al consumatore, dando a quest'ultimo piena visibilità sulla storia e genuinità del prodotto dal campo alla tavola, per concludersi nel momento dello smaltimento del packaging e del loro eventuale riciclo.

Con il presente progetto, Antares Vision intende evolvere ed estendere le proprie tecnologie di ispezione, tracciabilità e Big Data Analytics per creare un ecosistema di prodotti e servizi mirati al mercato agro-alimentare e, più in generale al mercato dei beni di largo consumo.

Il mercato del food nei suoi segmenti di maggiore qualità ha un forte interesse a disporre di una tale piattaforma per rispondere alla crescente sensibilità dei consumatori in materia di qualità dei cibi e di rispetto dell'ambiente. La piattaforma a cui si pensa è in linea con i modelli di economia circolare sui quali si discute oggi per mantenere standard di vita elevati seppure nel più grande rispetto dell'ambiente.

L'immagine sottostante esemplifica il processo tipico per la produzione dei prodotti del food e verrà preso come riferimento per lo sviluppo delle azioni ed attività che renderanno possibile la costruzione della piattaforma.



Gli obiettivi complessivi del progetto possono essere così sintetizzati:

- raccogliere le informazioni
- connetterle in modo organico ed integrato
- elaborarle e sintetizzarle in tempo reale
- memorizzarle in modo affidabile e duraturo
- metterle a disposizione in modo selettivo ai diversi *stakeholders*

In buona sostanza la costruzione della piattaforma richiederà la raccolta dei dati aventi un ruolo nella identificazione precisa di ogni fase del flusso produttivo ai fini del raggiungimento degli obiettivi posti.

La progressiva adozione di queste tecnologie da parte degli stakeholders della filiera contribuirà a creare un ecosistema atto a migliorare la trasparenza, l'efficienza e la sicurezza della filiera stessa.

L'elemento di innovazione radicale che il presente progetto introdurrà sul mercato è una piattaforma (TFP) capace di tracciare in modo univoco ogni singolo processo dell'intera supply chain, rivolta alle migliaia di PMI, che costituiscono l'industria alimentare italiana e che intendono salvaguardare all'estero gli interessi delle produzioni nazionali. Si tratta di un elemento essenziale per difendere e sostenere il posizionamento esclusivo della produzione alimentare italiana che deriva sia dalla grande ed unica biodiversità in coltivazioni come ad esempio uve, olive, conserve vegetali, sia dalla peculiarità di processi di produzione, trasformazione e stagionatura propri, ad esempio, di prodotti come i salumi e i formaggi.

Per lo sviluppo dei progetti sopra indicati la Società ha sostenuto costi in maggior parte spesati a Conto Economico. La capitalizzazione iscritta nel Bilancio al 31 dicembre 2019 ammonta ad euro 3.495.704. Si confida che l'esito

positivo di tali progetti possa generare buoni risultati in termini di fatturato con ricadute favorevoli sull'andamento dell'azienda.

AZIONI PROPRIE

La Società non detiene azioni proprie.

INFORMAZIONI RELATIVE AI RISCHI E ALLE INCERTEZZE AI SENSI DELL'ART. 2428, COMMA 3, AL PUNTO 6-BIS, DEL CODICE CIVILE

La Società ha in essere dei contratti derivati di Interest Rate Swap che consentono il contenimento del rischio di tasso di interesse. Si rimanda alla Nota integrativa per le informazioni relative a tali strumenti finanziari.

RAPPORTI CON LE IMPRESE CONTROLLATE, COLLEGATE, CONTROLLANTI

In conformità a quanto previsto dall'art. 13 del Regolamento Emittenti AIM Italia ed in ottemperanza a quanto previsto dalla delibera Consob n. 17221 del 12 marzo 2010 e dalle disposizioni in tema di parti correlate emanate da Borsa Italiana S.p.A. nel maggio 2012, il Consiglio di Amministrazione di Antares Vision S.p.A. ha adottato il Regolamento per le operazioni con parti correlate, la cui versione vigente è stata approvata in data 8 aprile 2019 ed è consultabile sul sito internet aziendale al link: <https://www.antaresvision.com/investors/governance/1928/procedure-e-regolamenti>

Le operazioni poste in essere con parti correlate rientrano nella normale gestione dell'impresa e dell'attività tipica di ciascun soggetto interessato e sono effettuate a normali condizioni di mercato. Non si segnalano operazioni di carattere atipico ed inusuale.

Alla data di chiusura dell'esercizio, Antares Vision detiene le seguenti partecipazioni in società controllate:

- IMAGO TECHNOLOGIES GMBH, con sede a Friedberg, Germania, di cui Antares Vision detiene il 100% del capitale sociale;
- ANTARES VISION INC., con sede a New York, USA, di cui Antares Vision detiene il 100% del capitale sociale e che a sua volta detiene il 70% del capitale sociale in ANTARES VISION NORTH AMERICA LLC, con sede nel New Jersey, USA;
- ANTARES VISION DO BRASIL, con sede a San Paolo, Brasile, di cui Antares Vision detiene il 99,99% del capitale sociale che a sua volta detiene le partecipazioni in LEGG SYSTEM COMERCIO E SERVICOS DE PECAS INDUSTRIAIS E AUTOMACAO LTDA, con sede a San Paolo, Brasile, in T2 SOFTWARE, con sede a San Paolo, Brasile e, indirettamente per il tramite di quest'ultima, in PHARMATRACK SISTEMAS LTDA;
- ANTARES VISION FRANCE SAS, con sede a Rillieux-la-Pape, Francia, di cui Antares Vision detiene il 100% del capitale sociale;
- ANTARES VISION IRELAND LIMITED, con sede a Galway, Irlanda, di cui Antares Vision detiene il 100% del capitale sociale;
- ANTARES VISION INDIA PRIVATE LIMITED, con sede a Mumbai, India, di cui Antares Vision detiene il 51% del capitale sociale;
- ANTARES VISION RUS OOO, con sede a Mosca, Russia, di cui Antares Vision detiene il 100% del capitale sociale;

- ANTARES VISION ASIA PACIFIC LIMITED, con sede a Hong Kong, di cui Antares Vision detiene il 100% del capitale sociale;
- FT SYSTEM SRL, con sede ad Alseno (PC), di cui Antares Vision ha acquisito il 100% del capitale sociale in data 30/09/2019 e che a sua volta detiene le partecipazioni totalitarie in FT HEXAGONE SARL, con sede a Challes les Eaux, Francia, e FT NORTH AMERICA LLC, con sede nel Massachusetts, USA.

In virtù della detenzione di tali partecipazioni, Antares Vision ha proceduto alla redazione del Bilancio Consolidato al 31/12/2019 secondo i principi contabili internazionali.

La transizione IFRS (International Financial Reporting Standards) è stata approvata per il momento solo a livello consolidato con delibera del Consiglio di Amministrazione lo scorso 17 febbraio e rappresenta un ulteriore adeguamento alle migliori prassi di informativa e di trasparenza ed un passo fondamentale in vista di un'eventuale futura richiesta di ammissione al Mercato Telematico Azionario.

Stante l'obbligo alla predisposizione del Bilancio Consolidato, la Società si avvalsa del maggior termine previsto dall'art. 2364, comma 2, del Codice civile per l'approvazione del Bilancio d'esercizio al 31 dicembre 2019.

EVOLUZIONE PREVEDIBILE DELLA GESTIONE

I primi mesi del 2020 sono stati caratterizzati dall'emergenza sanitaria legata al diffondersi del Coronavirus (COVID-19). Il management ha seguito con grande attenzione l'evolversi della situazione e ha messo in atto con la massima solerzia tutte le linee guida emanate dalle Autorità competenti. La salute ed il benessere di dipendenti, collaboratori e partner commerciali sono stati messi al primo posto adottando misure di tutela e prevenzione quali l'attivazione dello *smart working*, l'organizzazione di videoconferenze in sostituzione delle riunioni, una gestione intelligente e prudente delle attività produttive e di installazione.

Il DPCM del 22 marzo 2020 ha categorizzato l'attività svolta da Antares Vision tra quelle essenziali, non imponendone pertanto la sospensione. La Società ha accolto tale scelta con grande favore. Il comparto farmaceutico, principale settore di sbocco per Antares Vision, è stato ed è sotto pressione in un momento di emergenza come questo ed in molti casi ha richiesto l'attivazione di *task force* e produzioni a ciclo continuo. In una tale situazione risulta fondamentale per la Società garantire continuità nelle forniture e nei servizi prestati alla clientela, seppure con collaudi ed operazioni di assistenza tecnica effettuati da remoto.

Al momento della redazione del presente documento, l'attenzione di Antares Vision e del suo *management* rimane alta, ma, sebbene l'attuale situazione abbia comunque un impatto negativo sui tempi di consegna ed installazione delle soluzioni offerte, non si ritiene che tali vicende possano incidere sulla situazione economica, patrimoniale o finanziaria della Società in modo tale da compromettere la capacità della stessa di adempiere alle proprie obbligazioni.

Un riconoscimento va *in primis* alle nostre risorse per il senso di responsabilità e lo spirito di squadra che hanno dimostrato. Quest'esperienza ha permesso di sperimentare un nuovo approccio al lavoro che potrà essere implementato in futuro nella prassi giornaliera con grande risparmio di tempo e di risorse. Un sentito ringraziamento va anche ai nostri clienti per la grande collaborazione nella gestione ottimale dell'emergenza ed in particolare a Sanofi con il quale è stato condotto il primo FAT (*Factory Acceptance Test*) via *live streaming*, con gli evidenti effetti positivi nell'ottimizzazione di tempi e costi, nella maggiore flessibilità e nel rispetto dell'ambiente in termini di riduzione dei rifiuti e di consumo energetico. L'emergenza ci ha permesso di trasformare una sfida in opportunità seguendo quelli che da sempre sono i valori di Antares Vision: *Bravery, Energy, Passion and Innovation*.

È sicuramente presto per fare stime sugli impatti che questa emergenza sanitaria avrà sull'intero sistema economico, italiano e mondiale. Da questa vicenda emerge il senso di urgenza per l'introduzione di normative e regolamentazioni rigorose in ambito farmaceutico e la Società ha fiducia in una pronta risposta delle autorità e dell'industria farmaceutica. Per questo, con grande passione ed entusiasmo, Antares Vision ha accolto l'iniziativa "Innova per l'Italia", indetta dal Ministero della Salute, dall'Istituto Superiore di Sanità e dall'Organizzazione Mondiale della Sanità, dimostrandosi pronta a mettere a disposizione della comunità scientifica e dell'intera collettività le proprie competenze ed *expertise*.

Ancor di più in questo momento di incertezza, proseguirà dunque l'impegno di Antares Vision sul tema della serializzazione, coniugando le due macro-aree di business: tracciabilità e ispezione.

Il *Track & Trace* è lo strumento di base per tracciare i prodotti e la loro trasformazione lungo tutta la catena del valore, dalle origini ai consumatori finali. L'ispezione può garantire un controllo di qualità totale per l'integrità dei prodotti. La combinazione di entrambe le tecnologie e l'implementazione di un sistema unico in termini di *hardware* e *software*, che combini le funzionalità di tracciabilità e di ispezione, è la strategia ottimale per migliorare la qualità e la sicurezza dei prodotti, combattere le contraffazioni, preservare la reputazione del marchio, gestire in maniera veloce ed efficiente eventuali richiami di prodotti difettosi.

È in questo contesto che si inquadra l'accordo sottoscritto in data 10 aprile 2020 per l'acquisizione dell'82,83% di Tradeticity d.o.o., con diritto di call per acquisire il restante 17,17% a partire dall'approvazione del bilancio al 31 dicembre 2021. Tradeticity, Società fondata a Zagabria nel 2017 e specializzata nella gestione *software* dei processi di tracciabilità avanzata e serializzazione, ha consolidato *expertise* e quote di mercato nel settore farmaceutico operando sia sul mercato domestico sia in ambito internazionale. Il *closing* dell'acquisizione, che comporterà un esborso di circa 1.040 euro migliaia, è previsto entro la metà del mese di maggio 2020 a seguito del completamento di alcune condizioni sospensive e consentirà ad Antares Vision di estendere la presenza geografica nell'Europa orientale, aumentare la penetrazione di mercato, e di accelerare la realizzazione e l'implementazione delle soluzioni di tracciatura e serializzazione. Per poter cogliere tutte le sfide future, Antares Vision potrà anche contare su una *partnership* prestigiosa e strategica quale quella con Orobix per sfruttare al meglio le diverse declinazioni che l'intelligenza artificiale potrà sviluppare anche nel settore farmaceutico.

I sistemi d'intelligenza artificiale hanno un ruolo centrale nel processo di trasformazione digitale delle imprese e la *partnership* con un *player* che ha saputo tradurre le proprie competenze in soluzioni efficaci applicate al mondo produttivo ha pertanto un valore strategico che permetterà di rafforzare l'offerta alle imprese clienti.

CONCLUSIONI

Signori Soci,

nel ringraziarvi per la fiducia accordataci, attestiamo che il Bilancio d'esercizio corrisponde alle risultanze dei libri e delle scritture contabili e fornisce una rappresentazione veritiera e corretta della situazione patrimoniale, economica e finanziaria della Società.

Travagliato, li 20 Aprile 2020

Il Consiglio di Amministrazione

ZORZELLA EMIDIO BONARDI MASSIMO VITALE MARCO CLAUDIO COSTAGUTA MARCO
BERTO ALIOSCIA ROSCINI DANTE PERONA MASSIMO

BILANCIO DI ESERCIZIO

Informazioni generali sull'impresa

Dati anagrafici

Denominazione: ANTARES VISION S.P.A.

Sede: VIA DEL FERRO N.16 - 25039 TRAVAGLIATO (BS)

Capitale sociale deliberato: 145.723 euro

Capitale sottoscritto: 142.882 euro

Codice CCIAA: BS

Partita IVA: 02890871201

Codice fiscale: 02890871201

Numero REA: 000000523277

Forma giuridica: SOCIETA' PER AZIONI

Settore di attività prevalente (ATECO): 332003

Società in liquidazione: no

Società con socio unico: no

Società sottoposta ad altrui attività di direzione e coordinamento: no

Denominazione della società o ente che esercita l'attività di direzione e coordinamento:

Appartenenza a un gruppo: si

Denominazione della società capogruppo: ANTARES VISION S.P.A.

Paese della capogruppo: ITALIA

Numero di iscrizione all'albo delle cooperative:

STATO PATRIMONIALE ATTIVO		31/12/19	31/12/18
A)	Crediti verso soci per versamenti dovuti		
	Versamenti non richiamati	186	-
	Totale	186	-
B)	Immobilizzazioni		
I)	Immobilizzazioni immateriali		
BI1)	Costi di impianto e di ampliamento	1.204.193	74.609
BI2)	Costi di sviluppo	990.435	1.329.735
BI3)	Diritti di brevetto ind.le e utiliz. opere ingegno	29.198	58.395
BI4)	Concessioni, licenze, marchi e diritti simili	93.209	-
BI6)	Immobilizzazioni in corso e acconti	4.696.935	-
BI7)	Altre	1.585.266	679.818
	Totale	8.599.235	2.142.557
II)	Immobilizzazioni materiali		
BII1)	Terreni e fabbricati	791.758	776.758
BII3)	Attrezzature industriali e commerciali	15.747	32.561
BII4)	Altri beni	26.002	38.494
BII5)	Immobilizzazioni in corso e acconti	111.018	-
	Totale	944.524	847.812
III)	Immobilizzazioni finanziarie		
BIII1)	Partecipazioni in	77.355.892	4.850.607
BIII1a)	- imprese controllate	73.705.892	4.850.607
BIII1b)	- imprese collegate	3.250.000	-
BIII1d-bis)	- altre imprese	400.000	-
BIII2)	Crediti	3.582.988	257.204
BIII2a)	verso imprese controllate	3.525.317	200.000
- esigibili oltre 12 mesi		3.525.317	200.000
BIII2d-bis)	verso altri	57.671	57.204
- esigibili entro 12 mesi		57.671	57.204
	Totale	80.938.881	5.107.811
	Totale immobilizzazioni (B)	90.482.641	8.098.181
C)	Attivo circolante		
I)	Rimanenze		
CI1)	Materie prime, sussidiarie e di consumo	14.248.117	16.905.803
CI2)	Prodotti in corso di lavorazione e semilavorati	419.358	742.994
CI4)	Prodotti finiti e merci	3.494.951	1.920.992
CI5)	Acconti	326.825	866.338
	Totale	18.489.250	20.436.127
II)	Crediti del circolante		
CII1a)	Crediti verso clienti	41.193.870	33.019.301
- esigibili entro 12 mesi		41.193.870	33.019.301
CII2)	Crediti verso imprese controllate	11.801.565	11.529.982
- esigibili entro 12 mesi		11.801.565	11.529.982
CII5-bis)	Crediti tributari	3.820.045	1.148.919
- esigibili entro 12 mesi		3.820.045	1.116.419
- esigibili oltre 12 mesi		-	32.500
CII5-ter)	Imposte anticipate	19.500	57.306
CII5-quater)	Altri crediti	595.420	2.008.411
- esigibili entro 12 mesi		595.420	2.008.411
	Totale	57.430.401	47.963.919
III)	Attività finanziarie che non costit. immobilizz.		
CIII6)	Altri titoli	33.132.228	23.282.246
	Totale	33.132.228	23.282.246
IV)	Disponibilità liquide		
CIV1)	Depositi bancari e postali	65.600.793	30.164.414
CIV3)	Denaro e valori in cassa	129.921	157.219
	Totale	65.730.714	30.321.633
	Totale attivo circolante (C)	172.485.233	122.003.924
D)	Ratei e risconti attivi		
	Totale ratei e risconti	1.068.218	937.184
	Totale attivo	266.333.638	130.839.289

STATO PATRIMONIALE PASSIVO		31/12/19	31/12/18
A)	Patrimonio netto		
AI)	Capitale sociale	142.606	127.612
AII)	Riserva da sovrapprezzo delle azioni	89.983.361	39.980.672
AIII)	Riserva di rivalutazione	4.504.729	3.127.138
AIV)	Riserva legale	98.798	98.798
	<i>Riserva straordinaria</i>	25.590.437	5.106.899
	<i>Riserva arrotondamento all'unità di euro</i>	-	1
AVI)	Altre riserve distintamente indicate	25.590.437	5.106.900
AIX)	Utile (perdita) dell'esercizio	19.277.983	21.861.129
	Totale	139.597.913	70.302.248
B)	Fondi per rischi ed oneri		
B3)	Strumenti finanziari derivati	568.648	76.285
	Totale	568.648	76.285
C)	Trattamento di fine rapporto di lavoro subordinato	2.842.501	2.102.157
D)	Debiti		
D4)	Debiti verso banche	95.232.621	25.223.467
- esigibili entro 12 mesi		15.337.289	6.919.233
- esigibili oltre 12 mesi		79.895.332	18.304.234
D5)	Debiti verso altri finanziatori	190.378	3.928.367
- esigibili entro 12 mesi		190.378	2.278.719
- esigibili oltre 12 mesi		-	1.649.648
D6)	Acconti	7.446.443	12.128.336
- esigibili entro 12 mesi		7.446.443	12.128.336
D7)	Debiti verso fornitori	14.026.816	10.667.970
- esigibili entro 12 mesi		14.026.816	10.667.970
D9)	Debiti verso imprese controllate	1.499.723	479.409
- esigibili entro 12 mesi		1.499.723	479.409
D12)	Debiti tributari	579.934	2.773.161
- esigibili entro 12 mesi		579.934	2.773.161
D13)	Debiti vs istituti di previdenza e sic.za sociale	1.362.540	998.874
- esigibili entro 12 mesi		1.362.540	998.874
D14)	Altri debiti	2.817.082	2.148.312
- esigibili entro 12 mesi		2.817.082	1.884.475
- esigibili oltre 12 mesi		-	263.836
	Totale	123.155.537	58.347.896
E)	Ratei e risconti passivi		
	Totale ratei e risconti	169.039	10.703
	Totale passivo	266.333.638	130.839.289

CONTO ECONOMICO		31/12/19	31/12/18
A)	Valore della produzione		
A1)	Ricavi delle vendite e delle prestazioni	106.753.942	109.015.712
A2)	Var.ne rim.ze prodotti c.so di lav.ne, sem. e fin.	1.250.323	2.474.583
A4)	Incrementi di immobilizzazioni per lavori interni	3.495.704	1.238.043
A5a)	Contributi	2.710.289	-
A5b)	Altri ricavi	388.388	1.362.877
A5)	Altri ricavi e proventi	3.098.676	1.362.877
	Totale	114.598.645	109.142.049
B)	Costi della produzione		
B6)	Materie prime, sussidiarie, di consumo e merci	27.388.039	36.819.802
B7)	Per servizi	35.123.312	30.029.954
B8)	Per godimento beni di terzi	1.411.756	1.160.272
B9a)	Salari e stipendi	13.972.066	10.502.598
B9b)	Oneri sociali	4.644.151	3.103.134
B9c)	Trattamento di fine rapporto	796.398	705.370
B9e)	Altri costi	272.201	392.355
B9)	Per il personale	19.684.816	14.703.457
B10a)	Ammortamento delle immobilizzazioni immateriali	876.674	412.574
B10b)	Ammortamento delle immobilizzazioni materiali	30.696	43.687
B10d)	Svalutazione dei crediti dell'attivo circolante	254.493	219.026
B10)	Ammortamenti e svalutazioni	1.161.863	675.287
B11)	Var. rim.ze materie prime, suss., di cons. e merci	2.657.686	3.191.042
B14)	Oneri diversi di gestione	1.086.664	162.400
	Totale	88.514.136	80.360.131
A-B	Differenza tra valore e costi della produzione	26.084.509	28.781.919
C)	Proventi ed oneri finanziari		
C15e)	Proventi da partecipazioni in altre imprese	135	-
C15)	Proventi da partecipazioni	135	-
C16a)	da crediti iscritti nelle immobilizzazioni	9.962	64.132
C16d)	Proventi diversi dai precedenti	100.371	21.961
C16)	Altri proventi finanziari	110.333	86.093
C17e)	Altri	766.600	514.632
C17)	Interessi ed altri oneri finanziari	766.600	514.632
C17-bis)	Utili e perdite su cambi	5.107	82.587
	Totale	661.239	511.126
D)	Rettifiche di valore di attività e passività finanziarie		
D18a)	Rivalutaz. di partecipazione	977.803	1.377.591
D18)	Rivalutazioni	977.803	1.324.911
D19d)	Svalutaz. di strumenti finanziari derivati	570.076	-
D19)	Svalutazioni	570.076	-
	Totale	407.727	1.324.911
	Risultato prima delle imposte	25.834.729	29.595.704
20a)	Imposte correnti	5.427.707	7.730.675
20b)	Imposte relative a esercizi precedenti	44.512	-
20c)	Imposte differite (anticipate)	1.080.796	3.900
20)	Imposte sul reddito dell'esercizio	6.553.015	7.734.575
	Utile (perdita) dell'esercizio	19.277.983	21.861.129

Rendiconto finanziario (metodo indiretto)	31/12/19	31/12/18
A. Flussi finanziari derivanti dalla gestione reddituale		
Utile (perdita) dell'esercizio	19.277.983	21.861.129
Imposte sul reddito	6.553.015	7.734.575
Interessi passivi/(interessi attivi)	661.373	428.538
Minusvalenze (plusvalenze) da cessioni immobilizzazioni immateriali/materiali	-6.557	-
1. Utile (perdita) dell'esercizio prima delle imposte sul reddito, interessi, dividendi e plus/minusvalenze da cessione	26.485.814	30.024.242
<i>Rettifiche per elementi non monetari che non hanno avuto contropartita nel capitale circolante netto</i>		
Accantonamenti ai fondi	1.050.891	924.396
Ammortamenti delle immobilizzazioni	907.370	456.261
Rettifiche di valore di attività e passività finanziarie di strumenti finanziari derivati che non hanno comportato movimentazione monetaria	570.076	52.680
Altre rettifiche per elementi non monetari	-2.451.493	-1.381.491
2. Flussi finanziari prima delle variazioni di capitale circolante	26.562.657	30.076.088
<i>Variazioni del capitale circolante netto</i>		
(Incrementi)/decrementi nelle rimanenze	1.946.876	1.705.000
(Incrementi)/decrementi nei crediti commerciali	-8.700.646	-10.152.873
Incrementi/(decrementi) nei debiti verso fornitori	4.379.159	719.910
Incrementi/(decrementi) nei ratei e risconti attivi	-131.034	12.612
Incrementi/(decrementi) nei ratei e risconti passivi	158.336	-620
Altre variazioni del capitale circolante netto	-3.682.752	-4.201.153
3. Flusso finanziario dopo le variazioni del capitale circolante	20.532.596	18.158.964
<i>Altre rettifiche</i>		
Interessi incassati/(pagati)	-661.373	-428.538
(Imposte sul reddito pagate)	-9.012.395	-6.347.840
Altri incassi/(pagamenti)	-56.054	-176.586
4. Flusso finanziario dopo le altre rettifiche	10.802.774	- 6.952.964
Flusso finanziario della gestione reddituale (A)	10.802.774	11.206.000
B. Flussi finanziari derivanti dall'attività d'investimento		
Immobilizzazioni materiali	-127.408	-813.630
(Investimenti)	-133.965	-813.630
Disinvestimenti	6.557	-
Immobilizzazioni immateriali	-7.333.352	-1.313.299
(Investimenti)	-7.333.352	-1.313.299
Immobilizzazioni finanziarie	-75.831.070	79.311
(Investimenti)	-75.831.070	79.311
Attività finanziarie non immobilizzate	-9.849.983	-19.953.150
(Investimenti)	-10.014.667	-20.000.000
Disinvestimenti	164.684	46.850
Flusso finanziario dell'attività di investimento (B)	- 93.141.813	- 22.000.768
C. Flussi finanziari derivanti dall'attività di finanziamento		
<i>Attività finanziaria</i>		
Incrementi/(decrementi) altri debiti finanziari	-2.278.717	-7.730.895
Incrementi/(decrementi) debiti verso Banche	70.009.154	3.800.222
di cui: Nuove erogazioni	76.835.905	5.292.417
Rimborsi	6.826.751	-1.492.195
Incrementi/(decrementi) patrimonio netto di terzi	50.017.683	39.211.717
Incrementi/(decrementi) patrimonio netto	14.994	40.000.000
di cui: Aumenti di capitale	50.002.689	-788.283
Altre variazioni di patrimonio netto		
Flusso finanziario dell'attività di finanziamento (C)	117.748.120	35.281.044
Incrementi/(decrementi) delle disponibilità liquide e mezzi equivalenti	35.409.081	24.486.276
Disponibilità liquide e mezzi equivalenti all'inizio dell'esercizio	30.321.633	5.835.357
Disponibilità liquide e mezzi equivalenti di fine esercizio	65.730.714	30.321.633
Incrementi/(decrementi) delle disponibilità liquide e mezzi equivalenti	35.409.081	24.486.276

NOTA INTEGRATIVA, PARTE INIZIALE

PREMESSA

Signori Soci,

il Bilancio chiuso al 31 dicembre 2019 di cui la presente Nota Integrativa costituisce parte integrante ai sensi dell'art. 2423, comma 1, del Codice civile, corrisponde alle risultanze delle scritture contabili regolarmente tenute ed è redatto conformemente agli art. 2423 e seguenti del Codice civile, secondo principi di redazione conformi a quanto stabilito dall'art. 2423 bis e criteri di valutazione di cui all'art. 2426 del Codice civile.

Ai sensi dell'art. 2423, comma 5, del Codice civile:

- lo Stato Patrimoniale e il Conto Economico sono predisposti in unità di euro. Il passaggio dai saldi di conto, espressi in centesimi di euro, ai saldi di bilancio, espressi in unità di euro, è avvenuto mediante arrotondamento per eccesso o per difetto in conformità a quanto dispone il Regolamento CE. La quadratura dei prospetti di bilancio è stata assicurata riepilogando i differenziali dello Stato Patrimoniale nella voce Riserva per arrotondamenti in unità di euro, iscritta nel passivo di Stato Patrimoniale in A.VI Altre riserve;
- i dati della Nota Integrativa sono espressi in unità di euro in quanto garantiscono una migliore intelligibilità del documento.

PRINCIPI DI REDAZIONE

Il Bilancio dell'esercizio chiuso al 31 dicembre 2019 è stato redatto in conformità alla normativa del Codice civile, così come modificata dal D. Lgs. 139/2015, interpretata ed integrata dai principi contabili italiani e dalle raccomandazioni emanati dall'Organismo Italiano di Contabilità (OIC).

La Nota Integrativa contiene, inoltre, tutte le informazioni complementari ritenute necessarie per fornire la rappresentazione veritiera e corretta della situazione economica, finanziaria e patrimoniale, anche se non richieste da specifiche disposizioni di legge.

Sono stati rispettati la clausola generale di formazione del bilancio (art. 2423 c.c.), i suoi principi di redazione (art. 2423-bis c.c.) ed i criteri di valutazione stabiliti per le singole voci (art. 2426 c.c.).

In particolare:

- la valutazione delle voci è stata effettuata secondo prudenza, nella prospettiva della continuità aziendale e tenendo conto della funzione economica di ciascuno degli elementi dell'attivo e del passivo;
- i proventi e gli oneri sono stati considerati secondo il principio della competenza, indipendentemente dalla data dell'incasso o del pagamento;
- i rischi e le perdite di competenza dell'esercizio sono stati considerati anche se conosciuti dopo la chiusura di questo;
- gli utili sono stati inclusi soltanto se realizzati alla data di chiusura dell'esercizio secondo il principio della competenza;
- per ogni voce dello Stato Patrimoniale e del Conto Economico è stato indicato l'importo della voce corrispondente dell'esercizio precedente, nel rispetto delle disposizioni dell'art. 2423-ter del Codice civile;
- gli elementi eterogenei ricompresi nelle singole voci sono stati valutati separatamente.

Si precisa inoltre che:

- ai sensi del disposto dell'art. 2423-ter del Codice civile, nella redazione del bilancio, sono stati utilizzati gli schemi previsti dall'art. 2424 del Codice civile per lo Stato Patrimoniale e dall'art. 2425 del Codice civile per il Conto Economico. Tali schemi sono in grado di fornire informazioni sufficienti a dare una rappresentazione veritiera e corretta della situazione patrimoniale e finanziaria della Società, nonché del risultato economico;
- la Società ha mantenuto i medesimi criteri di valutazione utilizzati nei precedenti esercizi, così che i valori di bilancio sono comparabili;
- non si sono verificati casi eccezionali che impongano di derogare alle disposizioni di legge;
- la Società non si è avvalsa della possibilità di raggruppare le voci precedute dai numeri arabi;
- ai fini di una maggiore chiarezza sono state omesse le voci precedute da lettere, numeri arabi e romani che risultano con saldo nullo nel precedente e nel corrente esercizio;
- non vi sono elementi dell'attivo e del passivo che ricadono sotto più voci dello schema di Stato Patrimoniale.

Alla data di chiusura dell'esercizio, Antares Vision detiene le seguenti partecipazioni in società controllate:

- **IMAGO TECHNOLOGIES GMBH**, con sede a Friedberg, Germania, di cui Antares Vision detiene il 100% del capitale sociale;
- **ANTARES VISION INC.**, con sede a New York, USA, di cui Antares Vision detiene il 100% del capitale sociale e che a sua volta detiene il 70% del capitale sociale di **ANTARES VISION NORTH AMERICA LLC**, con sede nel New Jersey, USA;
- **ANTARES VISION DO BRASIL**, con sede a San Paolo, Brasile, di cui Antares Vision detiene il 99,99% del capitale sociale che a sua volta detiene il 99,99% del capitale sociale di **LEGG SYSTEM COMERCIO E SERVICOS DE PECAS INDUSTRIAIS E AUTOMACAO LTDA**, con sede a San Paolo, Brasile, il 51% del capitale sociale di **T2 SOFTWARE**, con sede a San Paolo, Brasile, e indirettamente per il tramite di quest'ultima il 73% del capitale sociale di **PHARMATRACK SISTEMAS LTDA**;
- **ANTARES VISION FRANCE SAS**, con sede a Rillieux-la-Pape, Francia, di cui Antares Vision detiene il 100% del capitale sociale;
- **ANTARES VISION IRELAND LIMITED**, con sede a Galway, Irlanda, di cui Antares Vision detiene il 100% del capitale sociale;
- **ANTARES VISION INDIA PRIVATE LIMITED**, con sede a Mumbai, India, di cui Antares Vision detiene il 51% del capitale sociale;
- **ANTARES VISION RUS OOO**, con sede a Mosca, Russia, di cui Antares Vision detiene il 100% del capitale sociale;
- **ANTARES VISION ASIA PACIFIC LIMITED**, con sede a Hong Kong, di cui Antares Vision detiene il 100% del capitale sociale;
- **FT SYSTEM SRL**, con sede ad Alseno (PC), di cui Antares Vision ha acquisito il 100% del capitale sociale in data 30/09/2019 e che a sua volta detiene le partecipazioni totalitarie in **FT HEXAGONE SARL**, con sede a Challes les Eaux, Francia, e **FT NORTH AMERICA LLC**, con sede nel Massachusetts, USA.

In virtù della detenzione di tali partecipazioni, Antares Vision ha proceduto alla redazione del Bilancio Consolidato al 31/12/2019 secondo i principi contabili internazionali.

La transizione IFRS (*International Financial Reporting Standards*) è stata approvata per il momento solo a livello consolidato con delibera del Consiglio di Amministrazione lo scorso 17 febbraio e rappresenta un ulteriore adeguamento alle migliori prassi di informativa e di trasparenza ed un passo fondamentale in vista di un'eventuale futura richiesta di ammissione al Mercato Telematico Azionario.

Stante l'obbligo alla predisposizione del Bilancio Consolidato, la Società si avvalsa del maggior termine previsto dall'art. 2364, comma 2, del Codice civile per l'approvazione del Bilancio d'esercizio al 31 dicembre 2019.

CRITERI DI VALUTAZIONE

CREDITI VERSO SOCI PER VERSAMENTI DOVUTI

La voce Crediti verso soci per versamenti dovuti è destinata ad accogliere i crediti relativi a conferimenti in denaro deliberati, sottoscritti e non ancora versati, sia in sede di costituzione della Società, sia in un momento successivo a quello della costituzione.

IMMOBILIZZAZIONI IMMATERIALI

Le immobilizzazioni immateriali sono iscritte al costo di acquisto o di produzione, comprensivo degli oneri accessori, e sono sistematicamente ammortizzate in funzione della loro residua possibilità di utilizzazione e tenendo conto delle prescrizioni contenute nel punto 5 dell'art. 2426 del Codice civile.

In dettaglio:

- i Costi di impianto e ampliamento sono iscritti in base al criterio del costo di acquisizione effettivamente sostenuto, inclusivo degli oneri accessori e, conformemente al parere favorevole del Collegio Sindacale, vengono ammortizzati nell'arco di cinque anni;
- i Costi di sviluppo sono ammortizzati in un periodo non superiore a cinque anni. In particolare, la percentuale di ammortamento applicata nell'esercizio è pari al 20% per le spese sostenute per la progettazione e realizzazione interna di nuovi prodotti e l'implementazione di quelli già esistenti. In ottemperanza al nuovo dettato normativo, i costi di pubblicità vengono interamente spesati nell'esercizio in quanto si riferiscono a costi ricorrenti e di sostegno della commerciabilità dei prodotti quali costi per mostre e fiere, costi per materiale pubblicitario, ecc.;
- i Diritti di brevetto industriale e di utilizzazione delle opere dell'ingegno sono iscritti fra le attività al costo di acquisto o di produzione. Nel costo di acquisto sono stati computati anche i costi accessori. Tali costi sono ammortizzati in ogni esercizio in relazione alla loro residua possibilità di utilizzazione, che normalmente corrisponde a un periodo di 5 esercizi. Trattasi principalmente di software che vengono ammortizzati con aliquota pari al 20%;
- i Costi per migliorie e spese incrementative su beni di terzi presi in locazione anche finanziaria dall'impresa, sono capitalizzati ed iscritti in questa voce in quanto le migliorie e le spese incrementative non sono separabili dai beni stessi, ossia non possono avere una loro autonoma funzionalità. L'ammortamento di tali costi viene effettuato a decorrere dall'entrata in funzione dei beni, nel periodo minore tra quello di utilità futura delle spese sostenute e quello residuo della locazione.

L'immobilizzazione, che alla data di chiusura dell'esercizio sia durevolmente di valore inferiore, è corrispondentemente svalutata. Se in esercizi successivi vengono meno i presupposti della svalutazione viene ripristinato il valore originario.

IMMOBILIZZAZIONI MATERIALI

Le immobilizzazioni materiali sono iscritte al costo di acquisto o di produzione, compresi gli oneri accessori e i costi direttamente imputabili al bene. Nel costo dei beni non è stata imputata alcuna quota di interessi passivi. Nessuna immobilizzazione è mai stata oggetto di rivalutazione monetaria.

I costi di manutenzione aventi natura ordinaria sono imputati integralmente a Conto Economico, mentre i costi di manutenzione aventi natura incrementativa sono attribuiti ai cespiti cui si riferiscono e ammortizzati con essi in relazione alla residua possibilità di utilizzo degli stessi.

Le immobilizzazioni materiali sono sistematicamente ammortizzate in ogni esercizio a quote costanti secondo tassi commisurati alla loro residua possibilità di utilizzo e tenendo conto anche dell'usura fisica del bene; per il primo

anno di entrata in funzione dei cespiti le aliquote sono ridotte del 50% in quanto rappresentativa della partecipazione effettiva al processo produttivo che si può ritenere mediamente avvenuta a metà esercizio.

Le aliquote di ammortamento utilizzate per le singole categorie di cespiti e non modificate rispetto allo scorso esercizio sono:

- Fabbricati e costruzioni leggere: da 3% a 10%
- Impianti e macchinari: da 10% a 20%
- Attrezzature industriali e commerciali: da 10% a 33%
- Altri beni:
 - × Automezzi e mezzi di trasporto interno: da 15% a 30%
 - × Mobili e macchine d'ufficio e sistemi di elaborazione dati: da 12% a 30%

Nel caso in cui, indipendentemente dall'ammortamento già contabilizzato, risulti una perdita durevole di valore, l'immobilizzazione viene corrispondentemente svalutata; se in esercizi successivi vengono meno i presupposti della svalutazione, viene ripristinato il valore originario.

I beni strumentali di costo unitario inferiore ad euro 516,46 e di ridotta vita utile sono completamente ammortizzati nell'esercizio di acquisizione.

Le immobilizzazioni materiali condotte in leasing finanziario sono iscritte in bilancio secondo il metodo patrimoniale. Nel seguito della presente Nota Integrativa sono fornite le informazioni richieste dall'art. 2427, punto 22, del Codice civile.

Le immobilizzazioni materiali in corso e gli anticipi a fornitori sono iscritti nell'attivo sulla base del costo sostenuto comprese le spese direttamente imputabili.

IMMOBILIZZAZIONI FINANZIARIE

Partecipazioni

Le partecipazioni sono classificate nell'attivo immobilizzato ovvero nell'attivo circolante sulla base della loro destinazione.

Le immobilizzazioni consistenti in partecipazioni in imprese controllate sono state valutate al costo di acquisto o, alternativamente, al valore della corrispondente frazione del patrimonio netto risultante dall'ultimo bilancio delle imprese medesime. Le plusvalenze derivanti dall'applicazione del metodo del patrimonio netto rispetto al valore indicato nel bilancio dell'esercizio precedente sono iscritte in una Riserva di Patrimonio Netto non distribuibile.

Ai sensi dell'art. 2426, punto 3, del Codice civile, in presenza di perdite durevoli di valore, definite e determinate sulla base dell'OIC 21, si è proceduto alla rettifica del costo.

Crediti immobilizzati

I crediti iscritti fra le immobilizzazioni finanziarie sono esposti al costo, coincidente con il presumibile valore di realizzo.

RIMANENZE

Le rimanenze finali sono state valutate, ai sensi dell'art. 2426, comma 1, n. 9, al minor valore tra il costo di acquisto o di produzione ed il valore di presunto realizzo desunto dall'andamento del mercato.

La configurazione di costo è la seguente:

- materie prime e merci: costo medio ponderato;
- prodotti in corso di lavorazione: costo industriale di produzione determinato sulla base dei costi delle materie prime utilizzate;
- prodotti finiti: costo industriale di produzione determinato sulla base dei costi delle materie prime utilizzate.

Per ciascuna categoria di rimanenze è stata effettuata la verifica del valore di mercato, il quale è risultato superiore al corrispondente costo di acquisizione o di fabbricazione. Le eventuali scorte obsolete e di lento rigiro sono svalutate tenendo conto delle possibilità di utilizzo e di realizzo futuro.

CREDITI

I crediti classificati nell'attivo circolante sono iscritti al valore di presunto realizzo.

La suddivisione degli importi esigibili entro e oltre l'esercizio è effettuata con riferimento alla scadenza contrattuale o legale, tenendo anche conto di fatti ed eventi che possono determinare una modifica della scadenza originaria, della realistica capacità del debitore di adempiere all'obbligazione nei termini contrattuali e dell'orizzonte temporale in cui, ragionevolmente, si ritiene di poter esigere il credito.

I crediti ai sensi dell'art. 2426, comma 1, numero 8, del Codice civile sono rilevati secondo il criterio del costo ammortizzato, ad eccezione dei crediti per i quali gli effetti dell'applicazione del costo ammortizzato, ai sensi dell'art. 2423 comma 4 del Codice civile, sono irrilevanti (scadenza inferiore ai 12 mesi).

Per il principio di rilevanza già richiamato, non sono stati attualizzati i crediti nel caso in cui il tasso d'interesse desumibile dalle condizioni contrattuali non fosse significativamente diverso dal tasso di interesse di mercato.

Si è inoltre tenuto conto del fattore temporale, operando l'attualizzazione dei crediti scadenti oltre i 12 mesi nel caso di differenza significativa tra tasso di interesse effettivo e tasso di mercato.

I crediti per i quali non è stato applicato il criterio del costo ammortizzato sono stati rilevati al valore di presumibile realizzo.

I crediti, indipendentemente dall'applicazione o meno del costo ammortizzato, sono rappresentati in bilancio al netto dell'iscrizione di un fondo svalutazione a copertura dei crediti ritenuti inesigibili, nonché del generico rischio relativo ai rimanenti crediti, basato su stime effettuate sulla base dell'esperienza passata, dell'andamento degli indici di anzianità dei crediti scaduti, della situazione economica generale, di settore e di rischio paese, nonché sui fatti intervenuti dopo la chiusura dell'esercizio che hanno riflessi sui valori alla data del bilancio.

ATTIVITÀ FINANZIARIE CHE NON COSTITUISCONO IMMOBILIZZAZIONI

Le attività finanziarie che non costituiscono immobilizzazioni sono valutate al minore tra il valore di realizzo desumibile dall'andamento di mercato e il costo di acquisto.

Il mercato cui si è fatto riferimento per comparare il costo è la Borsa Valori di Milano. Per attività finanziarie non quotate si è fatto riferimento a quotazioni di titoli similari.

DISPONIBILITÀ LIQUIDE

Le Disponibilità liquide sono iscritte al loro valore nominale. Le ricevute bancarie, presentate al salvo buon fine, vengono accreditate sui conti correnti accessi presso i diversi istituti di credito facendo riferimento alla data della contabile bancaria.

RATEI E RISCONTI

I ratei e i risconti sono stati iscritti sulla base del principio della competenza economico-temporale e contengono

i ricavi e i costi di competenza dell'esercizio ed esigibili in esercizi successivi e i ricavi e i costi sostenuti entro la chiusura dell'esercizio, ma di competenza di esercizi successivi.

Sono pertanto iscritte esclusivamente le quote di costi e di ricavi, comuni a due o più esercizi, l'entità dei quali varia in funzione del tempo. Alla fine dell'esercizio si è verificato che le condizioni che hanno determinato la rilevazione iniziale siano state rispettate, apportando, se ricorresse il caso, le necessarie rettifiche di valore, tenendo conto oltre che dell'elemento temporale anche dell'eventuale recuperabilità.

I ratei attivi, assimilabili ai crediti di esercizio, sono stati valutati al valore presumibile di realizzo, operando, nel caso in cui tale valore fosse risultato inferiore al valore contabile, una svalutazione in Conto Economico.

I ratei passivi, assimilabili ai debiti, sono stati valutati al valore nominale.

Per i risconti attivi è stata operata la valutazione del futuro beneficio economico correlato ai costi differiti, operando, nel caso tale beneficio fosse risultato inferiore alla quota riscontata, una rettifica di valore.

FONDI PER RISCHI ED ONERI

Sono istituiti a fronte di oneri o debiti di natura determinata e di esistenza probabile o già certa alla data di chiusura del bilancio, ma dei quali, alla data stessa, sono indeterminati o l'importo o la data di sopravvenienza; lo stanziamento riflette la miglior stima possibile sulla base degli elementi a disposizione.

TRATTAMENTO DI FINE RAPPORTO DI LAVORO SUBORDINATO

Il trattamento di fine rapporto di lavoro subordinato è iscritto nel rispetto di quanto previsto dalla normativa vigente e corrisponde all'effettivo impegno della Società nei confronti dei singoli dipendenti alla data di chiusura del bilancio, dedotte le anticipazioni corrisposte.

DEBITI

I debiti ai sensi dell'art. 2426, comma 1, numero 8, del Codice civile sono rilevati secondo il criterio del costo ammortizzato, ad eccezione dei debiti per i quali gli effetti dell'applicazione del costo ammortizzato, ai sensi dell'art. 2423, comma 4, del Codice civile, sono irrilevanti (scadenza inferiore ai 12 mesi). Per il principio di rilevanza già richiamato, non sono stati attualizzati i debiti nel caso in cui il tasso d'interesse desumibile dalle condizioni contrattuali non sia significativamente diverso dal tasso di interesse di mercato.

Si è inoltre tenuto conto del fattore temporale operando l'attualizzazione dei debiti scadenti oltre i 12 mesi nel caso di differenza significativa tra tasso di interesse effettivo e tasso di mercato. I debiti per i quali non è stato applicato il criterio del costo ammortizzato sono stati rilevati al valore nominale.

La suddivisione degli importi esigibili entro e oltre l'esercizio è effettuata con riferimento alla scadenza contrattuale o legale, tenendo anche conto di fatti ed eventi che possono determinare una modifica della scadenza originaria.

I debiti originati da acquisizioni di beni sono iscritti al momento in cui sono trasferiti i rischi, gli oneri e i benefici; quelli relativi ai servizi sono rilevati al momento di effettuazione della prestazione; quelli finanziari e di altra natura al momento in cui scaturisce l'obbligazione verso la controparte.

I debiti tributari accolgono le passività per imposte certe e determinate, nonché le ritenute operate quale sostituto, e non ancora versate alla data del bilancio e ove la compensazione è ammessa, sono iscritti al netto di acconti, ritenute d'acconto e crediti **d'imposta**.

VALORI IN VALUTA

Le attività e le passività monetarie in valuta sono iscritte al tasso di cambio a pronti alla data di chiusura dell'esercizio, con imputazione a Conto Economico dei relativi utili e perdite su cambi.

In relazione a quanto disposto dall'art.2427, comma 1, numero 6-bis, del Codice civile, si precisa che successivamente alla chiusura dell'esercizio non si sono verificate variazioni significative nei cambi.

COSTI E RICAVI

Sono esposti secondo il principio della prudenza e della competenza economica.

I ricavi vengono rilevati quando si è verificato il passaggio sostanziale del titolo di proprietà nel caso di cessione di beni o quando il servizio è stato reso nel caso di prestazione di servizi.

Si precisa che le transazioni economiche e finanziarie con Società del Gruppo e con controparti correlate sono effettuate a normali condizioni di mercato.

EVENTI SIGNIFICATIVI

Il 30 settembre 2019 si è conclusa l'acquisizione della partecipazione totalitaria di FT System S.r.l., società fondata ad Alseno nel 1998, specializzata nelle tecnologie per il controllo e l'ispezione in prevalenza nell'imbottigliamento nell'industria *beverage* e nell'industria alimentare, con due filiali estere (Francia e Stati Uniti). Il prezzo pagato per l'acquisizione, pari ad euro 67.712.714 è supportato da *Fairness Opinion* predisposta da un soggetto terzo indipendente.

Inoltre, nel dicembre 2019, attraverso un aumento di capitale di 3,25 milioni di euro, Antares Vision ha acquisito una partecipazione del 37,5% del capitale di Orobix S.r.l., società fondata nel 2009 a Bergamo che opera nei sistemi d'intelligenza artificiale, sottoscrivendo al contempo un accordo parasociale con il socio di maggioranza, Girolamo Initiatives S.r.l., che potrebbe portare la partecipazione di Antares Vision ad incrementarsi sino alla totalità del capitale sociale di Orobix.

Le risorse fornite attraverso l'aumento di capitale saranno impiegate per sostenere i piani di sviluppo, volti a posizionare Orobix tra le migliori e principali *AI Service Companies*. Parallelamente l'acquisizione consentirà ad Antares Vision di rafforzare il posizionamento nella gestione intelligente dei dati grazie all'esperienza maturata dalla società bergamasca e di potenziare le attività di R&D e del proprio *Innovation Center*.

Dal 18 Aprile 2019 Antares Vision è quotata in Borsa, sul mercato AIM Italia/Mercato Alternativo del Capitale, dedicato alle PMI dinamiche e competitive. Questo prestigioso risultato è stato raggiunto mediante la *Business Combination* con Alp.I S.p.A., la *Special Purpose Acquisition Company* ("SPAC") promossa da Mediobanca insieme ad altri promotori provenienti dal mondo finanziario.

Tale operazione ha consentito di apportare in Antares Vision 50 milioni di euro destinati all'ulteriore rafforzamento del percorso di crescita e di sviluppo industriale della Società e di ottenere maggiore visibilità, affidabilità e credibilità nei confronti di tutti gli *stakeholders*.

A seguito di detta operazione di *Business Combination* sono stati recepiti nella contabilità di Antares Vision i seguenti valori dell'attivo e del passivo:

ATTIVITÀ		PASSIVITÀ	
DEPOSITI BANCARI	49.339.858	CAPITALE SOCIALE	12.000
SPESE D'IMPIANTO	457.144	RISERVA SOVRAPPREZZO AZIONI	49.988.000
RATEI ATTIVI	23.034	DEBITI VERSO FORNITORI	1.254.449
ERARIO C/IVA	366.763	DEBITI DIVERSI	310
ERARIO C/RITENUTE INTER.ATTIVI ALP.I	40.228	FONDO AMM.TO SPESE D'IMPIANTO	49.165
ERARIO C/IMPOSTE ANTICIPATE ALP.I	1.076.896		
	51.303.924		51.303.924

Si rimanda alle singole sezioni della presente Nota Integrativa per l'analisi di dettaglio delle voci su cui ha avuto impatto l'operazione di *Business Combination*.

Durante l'esercizio l'attività si è svolta regolarmente; non si sono verificati fatti che abbiano modificato in modo significativo l'andamento gestionale ed a causa dei quali si sia dovuto ricorrere alle deroghe di cui all'art. 2423, comma 4, Codice civile.

STATO PATRIMONIALE ATTIVO

Si presentano di seguito le variazioni intervenute nella consistenza delle voci dell'attivo.

CREDITI VERSO SOCI PER VERSAMENTI DOVUTI

L'Assemblea della Società tenutasi in data 5 febbraio 2019 ha deliberato un aumento di capitale sociale, con esclusione del diritto di opzione ai sensi dell'articolo 2441, comma 5, del Codice civile, a servizio dell'esercizio dei Warrant, in via scindibile, per massimi nominali euro 3.255,60 mediante emissione di massime n. 1.356.500 azioni di compendio.

Al 31 dicembre 2019 la voce Crediti verso soci per versamenti dovuti ammonta ad euro 186 a seguito dell'esercizio di n. 5.000 Warrant nel mese di novembre 2019, corrispondenti a n. 226 azioni ordinarie in compendio e di n. 31.839 Warrant nel mese di dicembre 2019, corrispondenti a n. 1.630 azioni ordinarie in compendio, il cui conferimento in denaro è avvenuto in data 3 gennaio 2020, pertanto dopo la chiusura dell'esercizio.

IMMOBILIZZAZIONI

Si presentano di seguito le variazioni intervenute nella consistenza delle Immobilizzazioni.

IMMOBILIZZAZIONI IMMATERIALI

La voce Immobilizzazioni immateriali ammonta ad euro 8.599.235. La composizione e i movimenti di sintesi di tale voce sono dettagliati nella seguente tabella.

IMMOBILIZZAZIONI IMMATERIALI							
Codice Bilancio	BI 01	BI 02	BI 03	BI 04	BI 06	BI 07	BI
Descrizione	Costi di impianto e ampliamento	Costi di sviluppo	Dritti di brevetto industriale e utilizzazione opere ingegno	Concessioni, licenze, marchi e diritti simili	Immobilizzazioni in corso e acconti	Altre immobilizzazioni immateriali	TOTALE
Costo storico 31/12/2018	75.255	2.672.670	145.988	94.267	-	1.050.911	4.039.091
Fondo amm.to 31/12/2018	646	1.342.935	87.593	94.267	-	-	1.525.441
Valore di bilancio 31/12/2018	74.609	1.329.735	58.395	-	-	1.050.911	2.513.650
Incrementi per acquisizioni	1.512.970	-	-	116.512	4.696.935	534.355	6.860.772
Altre variazioni in aumento	-	976.168	-	-	-	-	976.168
Altre variazioni in diminuzione	-	-976.168	-	-	-	-	-976.168
Amm.to del periodo	383.387	339.300	29.197	23.302	-	-	775.186
Totale variazioni	1.129.583	-339.300	-29.197	93.209	4.696.935	534.355	6.085.586
Costo storico 31/12/2019	1.588.225	1.696.502	145.988	210.778	4.696.935	1.585.266	9.923.693
Fondo amm.to 31/12/2019	384.033	706.067	116.790	117.569	-	-	1.324.459
Valore di bilancio 31/12/2019	1.204.192	990.435	29.198	93.209	4.696.935	1.585.266	8.599.235

Il significativo incremento nella voce Costi di impianto e ampliamento, che passano da un valore netto contabile di euro 74.609 del 31 dicembre 2018 ad un valore netto contabile di euro 1.204.193 del 31 dicembre 2019, è riconducibile all'operazione di *Business Combination* con Alp.I S.p.A. che nell'aprile 2019 ha comportato per Antares Vision l'iscrizione di costi capitalizzati dall'incorporata pari ad euro 457.144 ed ai costi sostenuti dalla Società per la quotazione sul mercato AIM. Questi ultimi sono stati capitalizzati secondo quanto previsto dall'OIC 24 in quanto si ritiene che il sostenimento di tali costi possa ragionevolmente generare futuri benefici in termini di maggiore visibilità, affidabilità e credibilità nei confronti di tutti gli *stakeholders*.

Con riferimento alla voce Costi di sviluppo, è proseguito nel corso dell'esercizio il normale ammortamento in cinque anni dei costi capitalizzati negli esercizi precedenti.

Quanto ai Costi di sviluppo sostenuti nel corso del 2019, gli amministratori hanno ritenuto di iscrivere nuove capitalizzazioni per euro 3.495.704, una volta verificata la sussistenza di una ragionevole certezza che avrebbero prodotto ricavi nei futuri esercizi e previo consenso del Collegio Sindacale. Tali costi sono stati classificati tra le immobilizzazioni in corso in quanto relativi a progetti non ancora conclusi. Si rimanda alla Relazione sulla gestione per un commento più dettagliato dei progetti in corso.

La voce Diritti di brevetto industriale e diritti di utilizzazione delle opere dell'ingegno è interamente riconducibile all'acquisto da parte di Antares Vision del ramo d'azienda della società Pharmamech S.r.l. con sede legale in Collecchio (PR), acquisizione concretizzata nel 2016 al termine di un contratto di affitto e preliminare di compravendita di ramo d'azienda sottoscritto in data 31 ottobre 2013.

L'importo iscritto tra le Concessioni, licenze, marchi e diritti simili, pari ad euro 93.209 è attribuibile a licenze software.

Tra le Immobilizzazioni in corso e acconti figurano, come già accennato, i costi di sviluppo su progetti non ancora conclusi alla data di chiusura dell'esercizio, nonché gli acconti pari a complessivi euro 1.201.231 versati per i lavori di manutenzione straordinaria sul fabbricato dove è istituita la sede della Società e sul fabbricato industriale sito in Sorbolo (PR), entrambi in locazione finanziaria.

Nella voce Altre immobilizzazioni immateriali figurano infine le migliorie e le spese incrementative su beni presi in locazione privi di autonoma funzionalità rispetto ai beni stessi. Si tratta in particolare dei costi sostenuti per l'ammodernamento e l'ampliamento del capannone sito nel comune di Travagliato in cui dall'1 giugno 2015 è stata istituita la nuova sede aziendale.

IMMOBILIZZAZIONI MATERIALI

Il prospetto delle variazioni intervenute nell'esercizio relativamente alla classe delle Immobilizzazioni materiali e relativi ammortamenti è riportato di seguito.

IMMOBILIZZAZIONI MATERIALI					
Codice Bilancio	B II 01	B II 03	B II 04	B II 05	B II
Descrizione	Terreni e fabbricati	Attrezzature industriali e commerciali	Altri beni	Immobilizzazioni in corso e acconti	TOTALI
Costo storico 31/12/2018	785.000	135.907	248.600	-	1.169.507
Fondo amm.to 31/12/2018	8.242	103.346	210.106	-	321.694
Valore di bilancio 31/12/2018	776.758	32.561	38.494	-	847.813
Incrementi per acquisizioni	15.000	-	1.389	29.818	46.207
Altre variazioni	-	-	952	-	952
Amm.to del periodo	-	16.814	12.930	-	29.744
Totale variazioni	15.000	-	12.493	29.818	16.464
Costo storico 31/12/2019	800.000	135.907	249.037	29.818	1.214.762
Fondo amm.to 31/12/2019	8.242	120.160	223.036	-	351.438
Valore di bilancio 31/12/2019	791.758	15.747	26.001	29.818	863.324

Rispetto all'esercizio precedente le voci appartenenti alle immobilizzazioni materiali hanno subito variazioni poco significative, perlopiù derivanti dal normale processo di ammortamento.

I costi sostenuti nel corso del 2019 per le opere di manutenzione straordinaria sul fabbricato industriale sito nel comune di Torbole Casaglia di cui la società ha acquisito la proprietà in data 10 ottobre 2018, sono stati iscritti per euro 15.000 nella voce Terreni e fabbricati e per euro 29.818 nella voce Immobilizzazioni materiali in corso e acconti in quanto riferiti ad acconti versati a fornitori per opere non ancora concluse alla data del 31 dicembre 2019. Tra le immobilizzazioni materiali in corso figurano altresì euro 81.200 relativi ad un diritto edificatorio acquistato nel secondo semestre 2019 dal Comune di Travagliato.

OPERAZIONI DI LOCAZIONE FINANZIARIA

Al 31 dicembre 2019 la Società ha in essere i seguenti contratti di locazione finanziaria:

- contratto per l'acquisto del capannone sito nel comune di Travagliato (BS) in cui dall'1 giugno 2015 è stata istituita la nuova sede aziendale. Si tratta di un leasing finanziario il cui contratto è stato originariamente sottoscritto in data 30 gennaio 2014 con la società ICCREA Banca Impresa S.p.A. ad un tasso d'interesse variabile coperto da IRS (*Interest Rate Swap*) per far fronte ad una spesa complessiva ammontante ad euro 4.181.700. La durata contrattuale della locazione finanziaria è stabilita in 120 mesi; contestualmente alla formalizzazione definitiva del rogito di compravendita, la società Antares Vision ha versato al locatore euro

418.170, di cui euro 257.749 vengono indicati tra i risconti attivi, in quanto di competenza degli esercizi successivi. I restanti canoni vengono versati mensilmente a partire da febbraio 2016, mese seguente alla sottoscrizione dell'accordo integrativo/ricognitivo del soddisfacente stato dell'immobile. L'impegno residuo risultante dalla sottoscrizione del contratto di locazione finanziaria con ICCREA Banca Impresa S.p.A., pari ad euro 2.898.960, viene opportunamente indicato tra gli impegni. Il contratto di cui sopra trova rappresentazione in bilancio secondo il metodo patrimoniale. A seguire sono fornite le informazioni richieste dall'art. 2427, punto 22, del Codice civile;

- contratto per l'acquisto del capannone sito nel comune di Sorbolo (PR) in cui dal 3 ottobre 2017 è stata istituita un'unità locale produttiva. Si tratta di un leasing finanziario il cui contratto è stato originariamente sottoscritto in data 21 luglio 2017 con la società Unicredit Leasing S.p.A. per far fronte ad una spesa complessiva ammontante ad euro 1.440.600. Il tasso di interesse, indicizzato in base all'andamento del BEI SMES LOAN VIII 2017 NO FLO e maggiorato di *spread*, è stato assoggettato a copertura mediante la stipula di un IRS. La durata contrattuale della locazione finanziaria è stabilita in 144 mesi; contestualmente alla formalizzazione definitiva del rogito di compravendita, la società Antares Vision ha versato al locatore euro 216.090, di cui euro 172.556 vengono indicati tra i risconti attivi, in quanto di competenza degli esercizi successivi. Gli altri canoni, pari ad euro 8.091 cadauno, vengono versati mensilmente a partire da agosto 2017, mese seguente alla sottoscrizione del verbale di consegna dell'immobile. L'impegno residuo risultante dalla sottoscrizione del contratto di locazione finanziaria con Unicredit Leasing S.p.A. pari ad euro 1.007.105 viene opportunamente indicato tra gli impegni. Il contratto di cui sopra trova rappresentazione in bilancio secondo il metodo patrimoniale. A seguire sono fornite le informazioni richieste dall'art. 2427, punto 22), del Codice civile;
- contratto per l'acquisto di un secondo compendio immobiliare sito nel comune di Sorbolo (PR), costituente ampliamento dell'unità locale produttiva di Parma. Si tratta di un leasing finanziario il cui contratto è stato sottoscritto in data 26 marzo 2018 con la società Unicredit Leasing S.p.A. per far fronte ad una spesa complessiva ammontante ad euro 490.600. Il tasso di interesse variabile è stato assoggettato a copertura mediante la stipula di un IRS. La durata contrattuale della locazione finanziaria è stabilita in 144 mesi; contestualmente alla formalizzazione definitiva del rogito di compravendita la società Antares Vision ha versato al locatore euro 73.590, di cui euro 62.960 vengono indicati tra i risconti attivi, in quanto di competenza degli esercizi successivi. Gli altri canoni, pari ad euro 2.756 cadauno, vengono versati mensilmente a partire da maggio 2018, mese seguente alla sottoscrizione del verbale di consegna dell'immobile. L'impegno residuo risultante dalla sottoscrizione del contratto di locazione finanziaria con Unicredit Leasing S.p.A. pari ad euro 365.260 viene opportunamente indicato tra gli impegni. Il contratto di cui sopra trova rappresentazione in bilancio secondo il metodo patrimoniale. In relazione alla rilevanza degli effetti che si determinerebbero sia sul patrimonio che sul risultato economico se si fosse adottato il metodo di rilevazione finanziario, a seguire sono fornite le informazioni richieste dall'art. 2427, punto 22), del Codice civile;
- contratto per l'acquisto di un capannone industriale attiguo all'attuale sede di Travagliato, da adibire a sito produttivo ed uffici. La sottoscrizione, in data 2 luglio 2019, è avvenuta tramite il pagamento di euro 673.293 ed il subentro in un contratto di leasing (con conseguente accollo di un debito di euro 956.707) stipulato con ICCREA Banca Impresa S.p.A.. Il contratto di leasing, rinegoziato all'atto del subentro, prevede una durata residua di 10 anni ed un tasso variabile pari all'Euribor a 3 mesi maggiorato di *spread*. Il contratto

di leasing prevede inoltre la possibilità di un'ulteriore erogazione di massimi euro 2.500.000 da utilizzarsi per i lavori di ristrutturazione. L'impegno residuo risultante dalla sottoscrizione del contratto di locazione finanziaria con ICCREA Banca Impresa Leasing S.p.A. pari ad euro 932.315 viene opportunamente indicato tra gli impegni. Il contratto di cui sopra trova rappresentazione in bilancio secondo il metodo patrimoniale. A seguire sono fornite le informazioni richieste dall'art. 2427, punto 22), del Codice civile.

Operazioni di locazione finanziaria: informazioni ex art. 2427, punto 22) del Codice civile

OPERAZIONI DI LOCAZIONE FINANZIARIA	
Descrizione	Importo
Ammontare complessivo dei beni in locazione finanziaria al termine dell'esercizio	7.808.099
Ammortamenti che sarebbero stati di competenza dell'esercizio	167.052
Rettifiche e riprese di valore che sarebbero state di competenza dell'esercizio	-
Valore attuale delle rate di canone non scadute al termine dell'esercizio	5.203.640
Oneri finanziari di competenza dell'esercizio sulla base del tasso d'interesse effettivo	-

IMMOBILIZZAZIONI FINANZIARIE

Partecipazioni

Il valore delle Partecipazioni in imprese controllate al 31 dicembre 2019 ammonta ad euro 73.705.892.

In merito alla partecipazione del 100% nella società Imago Technologies GmbH (controllata ai sensi dell'art. 2359 del Codice civile), acquistata in data 5 giugno 2009 ed iscritta fra le immobilizzazioni in quanto investimento storico, duraturo e strategico, si è proseguito anche nell'esercizio 2019 alla valutazione secondo il metodo del patrimonio netto; nella sezione D del Conto Economico viene esposta la rivalutazione ex art. 2426, n. 4, del Codice civile inerente l'utile risultante dall'ultimo Bilancio della controllata relativo al periodo 1 gennaio 2019 – 31 dicembre 2019.

Partecipazione in Imago Technologies GmbH	31/12/2019
Valore al 31/12/2018	4.604.729
Rivalutazione operata a Conto economico	977.803
Valore al 31/12/2019	5.582.532

L'esatta composizione del Patrimonio Netto della società Imago Technologies GmbH al 31 dicembre 2019 risulta essere la seguente:

Patrimonio netto Imago Technologies GmbH	31/12/2019
Capitale sociale	25.000
Riserva legale	565
Altre riserve distintamente indicate	35.075
Utili (perdite) portati a nuovo	4.544.089
Utile (perdita) dell'esercizio	977.803
Totale	5.582.532

Le altre partecipazioni in imprese controllate, secondo la definizione di controllo prevista dall'art. 2359 del Codice civile, sono iscritte fra le immobilizzazioni in quanto rappresentano investimenti strategici e duraturi.

Si tratta delle partecipazioni nelle seguenti società:

- **ANTARES VISION INC.**, costituita in data 28 ottobre 2013, con sede a New York, USA, di cui Antares Vision detiene il 100% del capitale sociale e di cui si è mantenuta la valutazione al costo di acquisto (art. 2426, n. 1, c.c.) in euro 109.170, non rettificato per perdite durevoli di valore;
- **ANTARES VISION DO BRASIL**, costituita in data 18 novembre 2013, con sede a San Paolo, Brasile, di cui Antares Vision detiene il 99,99% del capitale sociale e valutata nel presente Bilancio al costo di acquisto (art. 2426, n. 1, c.c.) in euro 116.707, non rettificato per perdite durevoli di valore;
- **ANTARES VISION FRANCE SAS**, costituita in data 23 settembre 2016, con sede a Rillieux-la-Pape, Francia, di cui Antares Vision detiene il 100% del capitale sociale e valutata nel presente Bilancio al costo di acquisto (art. 2426, n. 1, c.c.) in euro 10.000;
- **ANTARES VISION IRELAND LIMITED**, costituita in data 20 ottobre 2017, con sede a Galway, Irlanda, di cui Antares Vision detiene il 100% del capitale sociale e qui esposta al costo di acquisto (art. 2426, n. 1, c.c.) di euro 10.000, non rettificato per perdite durevoli di valore;
- **ANTARES VISION INDIA PRIVATE LIMITED**, costituita in data 20 aprile 2019, con sede a Mumbai, India, di cui Antares Vision detiene il 51% del capitale sociale ed esposta nel presente Bilancio al costo di acquisto (art. 2426, n. 1, c.c.) di euro 163.462;
- **ANTARES VISION RUS OOO**, costituita in data 12 aprile 2019, con sede a Mosca, Russia, di cui Antares Vision detiene il 100% del capitale sociale e qui iscritta al costo di acquisto (art. 2426, n. 1, c.c.) di euro 137;
- **ANTARES VISION ASIA PACIFIC LIMITED**, costituita in data 22 agosto 2019, con sede a Hong Kong, di cui Antares Vision detiene il 100% del capitale sociale ed iscritta nel presente Bilancio al costo di acquisto (art. 2426, n. 1, c.c.) di euro 1.170;
- **FT SYSTEM SRL**, con sede ad Alseno (PC), di cui Antares Vision ha acquisito il 100% del capitale sociale in data 30 settembre 2019 e che viene esposta nel presente Bilancio al costo di acquisto (art. 2426, n. 1, c.c.) di euro 67.712.714.

Nel seguente prospetto sono riportate le informazioni previste dall'art. 2427, comma 1, numero 5, del Codice civile relativamente alle partecipazioni in imprese controllate:

PARTECIPAZIONI IN IMPRESE CONTROLLATE									
Codice Bilancio	B III 1 a)								
	Denominazione	Città se in Italia o Stato estero	Capitale sociale	Utile (Perdita) ultimo esercizio	Patrimonio netto	Patrimonio netto (in euro)	Quota posseduta	Quota % posseduta	Valore iscritto in bilancio
IMAGO TECHNOLOGIES GMBH	FRIEDBERG, GERMANIA		25.000 EUR	977.803 EUR	5.582.532 EUR	5.582.532 EUR	25.000 EUR	100,00%	5.582.532
ANTARES VISION INC	NEW YORK, STATI UNITI		100 USD	852.407 USD	2.900.860 USD	2.582.214 EUR	100 USD	100,00%	109.170
ANTARES VISION DO BRASIL	SAN PAOLO, BRASILE		361.071 BRL	-8.884.150 BRL	-2.626.408 BRL	-581.617 EUR	361.071 BRL	99,99%	116.707
ANTARES VISION FRANCE	RILLIEUX LA PAPE, FRANCIA		10.000 EUR	178.639 EUR	505.703 EUR	505.703 EUR	10.000 EUR	100,00%	10.000
ANTARES VISION IRELAND LIMITED	GALWAY, IRELAND		10.000 EUR	17.263 EUR	-2.588 EUR	-2.588 EUR	10.000 EUR	100,00%	10.000
ANTARES VISION INDIA PRIVATE LIMITED	MUMBAI, INDIA		25.000.000 INR	-5.746.483 INR	19.253.517 INR	240.108 EUR	25.000.000 INR	51,00%	163.462
ANTARES VISION RUS OOO	MOSCA, RUSSIA		10.000 RUB	-613.470 RUB	-603.470 RUB	-8.626 EUR	10.000 RUB	100,00%	137
ANTARES VISION ASIA PACIFIC LIMITED	HONG KONG		10.000 HKD	-326.663 HKD	-316.663 HKD	-36.874 EUR	10.000 HKD	100,00%	1.170
FT SYSTEM SRL	ALSENO (PC), ITALIA		110.000 EUR	596.983 EUR	12.610.935 EUR	12.610.935 EUR	110.000 EUR	100,00%	67.712.714
Totale									73.705.892

Come già accennato, il valore di iscrizione della partecipazione in FT System è pari al costo di acquisto (euro 67.712.714), ossia

al prezzo pagato per l'acquisizione. Il prezzo di acquisto è supportato da una *Fairness Opinion* predisposta da un soggetto terzo indipendente e risulta pienamente giustificato dal potenziale di crescita del Gruppo FT e dalle future sinergie che potranno svilupparsi con Antares Vision.

Per quanto riguarda Antares Vision do Brasil, si segnala che l'organo amministrativo ha ritenuto la perdita d'esercizio del tutto contingente e temporanea e non ha ravvisato in essa un segnale di perdita durevole di valore della partecipazione. Tale valutazione è stata condotta seguendo il generale principio della prudenza ed è il risultato di un *Business Plan* teso al recupero delle condizioni di equilibrio economico-finanziario della controllata che si sostanzierà nel corso dei prossimi 2 anni.

Le perdite registrate da Antares Vision India Private Limited, da Antares Vision Rus OOO e da Antares Vision Asia Pacific Limited non vengono considerate come riduzione durevole del valore della relativa partecipazione trattandosi di filiali costituite nel corso del 2019 ed in fase di *start up*.

La partecipazione in Antares Vision Ireland Limited è mantenuta al costo di acquisto in quanto, sebbene la controllata presenti un Patrimonio netto negativo, si confida che la filiale potrà generare risultati positivi nel corso dei prossimi esercizi, in coerenza con il *trend* dell'esercizio 2019, in considerazione dell'elevato potenziale innovativo e strategico della filiale stessa.

Nella voce Partecipazioni in imprese collegate, complessivamente pari ad euro 3.250.000, è iscritta la partecipazione in:

- OROBIX SRL, società con sede a Bergamo che opera nei sistemi di intelligenza artificiale di cui Antares Vision ha acquisito il 37,5% del capitale sociale nel dicembre 2019 attraverso un aumento di capitale sociale. La partecipazione è iscritta al costo di acquisto (art. 2426, n. 1, c.c.).

Nel seguente prospetto si riportano le informazioni previste dall'art. 2427, comma 1, numero 5, del Codice civile relativamente alle partecipazioni in imprese collegate:

Le risorse fornite attraverso l'aumento di capitale saranno impiegate per sostenere i piani di sviluppo, volti a posizionare Orobix tra le migliori e principali *AI Service Companies*. Parallelamente l'acquisizione consentirà ad Antares Vision di rafforzare il posizionamento nella gestione intelligente dei dati grazie all'esperienza maturata dalla Società bergamasca e di potenziare le attività di R&D e del proprio *Innovation Center*.

In sede di acquisizione Antares Vision ha sottoscritto un accordo parasociale con il socio di maggioranza di Orobix, Girolamo Initiatives S.r.l., che prevede in favore di Antares Vision delle opzioni di acquisto incrementali da esercitarsi entro predeterminate finestre temporali (a partire dal 30 giugno 2023 e dal 30 giugno 2025) aventi complessivamente ad oggetto il 30% del capitale sociale di Orobix.

Nella voce Partecipazioni in altre imprese, complessivamente pari ad euro 400.000, è iscritta la partecipazione in:

- SIEMPHARMA SRL, società attiva nel settore della progettazione e commercializzazione di macchine per il packaging, di cui Antares Vision ha acquisito il 10% del capitale sociale in data 28 gennaio 2019 e qui iscritta al costo di acquisto (art. 2426, n. 1, c.c.).

CREDITI

I crediti, iscritti fra le immobilizzazioni finanziarie, ammontano ad euro 3.582.988 e sono relativi ai finanziamenti

erogati nei confronti delle controllate e a depositi cauzionali versati a garanzia di contratti in essere. Nella tabella a seguire se ne espongono il dettaglio e la scadenza.

CREDITI IMMOBILIZZATI			
Codice Bilancio	B III 2a	B III 2d-bis	B III 2
Descrizione	Crediti immobilizzati verso imprese controllate	Crediti immobilizzati verso altri	Totale
Valore al 31/12/2018	200.000	57.204	257.204
Variazioni dell'esercizio	3.325.317	467	3.325.784
Valore al 31/12/2019	3.525.317	57.671	3.582.988
Quota entro l'esercizio successivo	-	57.671	57.671
Quota oltre l'esercizio successivo	3.525.317	-	3.525.317

TITOLI

Non sono presenti titoli tra le immobilizzazioni Finanziarie.

ATTIVO CIRCOLANTE

Le voci delle rispettive componenti a cui si ritiene di dare rilievo sono di seguito singolarmente commentate.

RIMANENZE

Le rimanenze comprese nell'attivo circolante sono pari ad euro 18.489.250. La composizione ed i movimenti delle singole voci sono così rappresentati:

RIMANENZE					
Codice Bilancio	C I 01	C I 02	C I 04	C I 05	C I
Descrizione	Materie prime, sussidiarie e di consumo	Prodotti in corso di lavorazione e semilavorati	Prodotti finiti e merci	Acconti	Totale rimanenze
Valore al 31/12/2018	16.905.803	742.994	1.920.992	866.338	20.436.127
Variazione nel periodo	-2.657.686	-323.636	1.573.959	-539.513	-1.946.877
Valore al 31/12/2019	14.248.117	419.358	3.494.951	326.825	18.489.250

La voce Materie prime, sussidiarie e di consumo è rappresentata in gran parte da componentistica utilizzabile per la realizzazione ed il completamento dei sistemi di controllo.

I Prodotti in corso di lavorazione e semilavorati rappresentano i macchinari ancora in fase di lavorazione.

La voce Prodotti finiti e merci accoglie il valore dei macchinari ultimati ma non ancora consegnati al cliente finale.

La voce Acconti versati, che al 31 dicembre 2019 ammonta ad euro 326.825, è rappresentata dai crediti per anticipi versati a fornitori.

La consistenza del magazzino esistente passa da euro 20.436.127 a euro 18.489.250, per effetto principalmente di un decremento delle Materie prime, sussidiarie e di consumo legato ad una migliore politica di approvvigionamento volta a coordinare in modo efficiente l'acquisto dei materiali rispetto alla necessità di utilizzo degli stessi.

CREDITI ISCRITTI NELL'ATTIVO CIRCOLANTE

Il D.lgs. n. 139/2015 ha stabilito che i crediti vengano rilevati in bilancio con il criterio del costo ammortizzato, tenendo conto del fattore temporale e del valore di presumibile realizzo.

I crediti commerciali esposti nel Bilancio al 31 dicembre 2019 hanno scadenza inferiore a 12 mesi, pertanto sono stati iscritti al valore presumibile di realizzo, senza necessità di procedere alla loro valutazione secondo il criterio del costo ammortizzato, né alla loro attualizzazione.

Il valore di presumibile realizzo corrisponde alla differenza tra il valore nominale e il fondo svalutazione crediti fiscalmente riconosciuto costituito nel corso degli esercizi precedenti.

Si presentano di seguito le variazioni intervenute nella consistenza della voce Crediti separando la parte esigibile entro l'esercizio successivo da quella esigibile oltre lo stesso. Non esistono crediti di durata residua superiore a cinque anni.

ATTIVO CIRCOLANTE						
Codice Bilancio	CII1a)	CII2)	CII5-bis)	CII5-ter)	CII5-quater)	C II
Descrizione	Crediti verso clienti	Crediti verso imprese controllate	Crediti tributari	Imposte anticipate	Altri crediti	Totale attivo circolante
Valore al 31/12/2018	33.019.301	11.529.982	1.148.919	57.306	2.008.411	47.763.919
Variazione nel periodo	8.174.569	271.584	2.671.125	-37.806	-1.412.991	9.666.481
Valore al 31/12/2019	41.193.870	11.801.565	3.820.045	19.500	595.420	57.430.400
Quota entro l'esercizio successivo	41.193.870	11.801.565	3.820.045	19.500	595.420	57.430.400
Quota oltre l'esercizio successivo	-	-	-	-	-	-

La voce Crediti verso clienti ha fatto registrare la seguente movimentazione:

CREDITI VERSO CLIENTI			
Codice Bilancio	C II 01 a		C II 01
Descrizione	Crediti verso clienti	Fondo rischi su crediti	Totale crediti verso clienti
Valore al 31/12/2018	33.408.050	388.749	33.019.301
Variazione nel periodo	8.427.706	253.137	8.174.569
Valore al 31/12/2019	41.835.756	641.886	41.193.870

Trattasi di crediti commerciali con scadenza inferiore a 12 mesi iscritti al netto dei fondi rettificativi, costituiti in via prudenziale nel corso dei precedenti esercizi.

Il fondo svalutazione crediti fiscalmente riconosciuto ex art. 106 TUIR presenta un valore di euro 641.887 al 31 dicembre 2019. Nel corso dell'esercizio risulta essere utilizzato per euro 1.356 ed incrementato per euro 295.184 (di cui 40.691 derivanti da riclassifica dal fondo svalutazione crediti non riconosciuto fiscalmente). Il suo valore al 31 dicembre 2019 risulta del tutto adeguato rispetto all'ipotesi di ipotetiche insolvenze anche sulla base dell'andamento storico delle perdite su crediti realizzate dalla Società, pressoché assenti nel corso dei diversi esercizi.

La movimentazione dei fondi svalutazione crediti è stata la seguente:

CREDITI - FONDO SVALUTAZIONE		
Codice Bilancio	C II	
Descrizione	Fondo svalutazione crediti ex art. 106 TUIR	Fondo svalutazione crediti tassato
Valore al 31/12/2018	348.058	40.691
Incrementi nel periodo	295.184	-
Decrementi nel periodo	-1.356	-40.691
Valore al 31/12/2019	641.886	-

Si sottolinea che la Società opera un'attenta valutazione della solvibilità della clientela, monitora costantemente l'esposizione creditizia e attiva immediate procedure di recupero crediti con le controparti che presentano scaduti.

I termini medi di incasso sono migliorati rispetto all'esercizio precedente. Nel caso di macchinari ed integrazioni è stata avviata una omogeneizzazione dei termini di pagamento prevedendo acconti che coprono fino all'80% del dovuto prima della spedizione.

La composizione della clientela è tale per cui non vi è alcuna situazione di dipendenza commerciale: il portafoglio crediti risulta ben ripartito per area geografica e per controparte.

I Crediti verso imprese controllate iscritti nell'attivo circolante hanno natura commerciale e sono così composti:

CREDITI VERSO IMPRESE CONTROLLATE	
Codice Bilancio	C II 02
Descrizione	Crediti verso imprese controllate
ANTARES VISION DO BRASIL	1.431.058
ANTARES VISION NORTH AMERICA	10.294.853
ANTARES VISION ASIA PACIFIC LIMITED	75.654
Valore al 31/12/2019	11.801.565

La voce Crediti tributari ammonta ad euro 3.820.045. Se ne forniscono a seguire il dettaglio e la composizione:

CREDITI TRIBUTARI	
Codice Bilancio	C II 05BIS
Descrizione	Crediti tributari
CREDITO PER IRES	2.230.536
CREDITO PER IRAP	66.825
IVA ESTERA C/RIMBORSO	53.403
ERARIO C/IVA A CREDITO	1.329.087
RITENUTE DA SCOMPUTARE	56.780
RITENUTE ESTERE DA SCOMPUTARE	50.914
CREDITO D'IMPOSTA ART BONUS	32.500
TOTALE	3.820.045

Il credito per IRES e il credito per IRAP rappresentano il saldo delle imposte dirette al netto dei relativi acconti. Presentano un saldo a credito essendo gli acconti versati nel corso dell'esercizio 2019 in eccesso rispetto all'effettivo importo complessivamente dovuto e sono pertanto classificati tra i Crediti tributari.

Nella voce in commento sono altresì inclusi euro 1.382.490 afferenti al credito IVA (anche estera), di cui euro 366.763 rivenienti dall'operazione di *Business Combination*, euro 107.694 relativi a ritenute d'acconto e ritenute alla fonte anche da Stati esteri ed euro 32.500 afferenti al credito d'imposta Art Bonus derivante dal progetto di restauro della Vittoria Alata a cui Antares Vision ha contribuito mediante una cospicua erogazione liberale a favore della Fondazione Brescia Musei.

La voce Crediti per imposte anticipate ammonta ad euro 19.500 ed è riferita interamente all'IRES relativa alla

detassazione per spese di riqualificazione energetica ex art. 1, commi da 344 a 349, legge 296/2006 sostenute nel 2015 dalla Società.

Il dettaglio e la composizione dei Crediti verso altri iscritti nell'attivo circolante sono esposti a seguire:

CREDITI VERSO ALTRI	
Codice Bilancio	C II 05QUATER
Descrizione	Crediti verso altri
Anticipi a fornitori	509.899
Dipendenti c/anticipi	17.161
Altri crediti	68.360
Valore al 31/12/2019	595.420

SUDDIVISIONE DEI CREDITI ISCRITTI NELL'ATTIVO CIRCOLANTE PER AREA GEOGRAFICA

Considerata l'operatività della Società sui mercati internazionali, si ritiene significativa la ripartizione per area geografica dei Crediti iscritti nell'attivo circolante:

Descrizione	Italia	Europa	Extra Europa	Totale
Crediti verso clienti	1.945.807	17.950.075	21.297.988	41.193.870
Crediti verso controllate	-	-	11.801.565	11.801.565
Crediti tributari	3.715.727	61.729	42.588	3.820.044
Crediti per imposte anticipate	19.500	-	-	19.500
Crediti verso altri	128.122	374.422	92.876	595.420
Valore al 31/12/2019	5.809.156	18.386.227	33.235.017	57.430.400

Al 31 dicembre 2019 non risultano iscritti crediti in valuta estera.

ATTIVITÀ FINANZIARIE CHE NON COSTITUISCONO IMMOBILIZZAZIONI

Si fornisce di seguito il dettaglio delle attività comprese nell'attivo circolante per totali euro 33.132.228; ad oggi non sono intervenute variazioni negative significative, tali da dover essere riflesse nel bilancio al 31 dicembre 2019.

TITOLI AZIONARI IN PORTAFOGLIO DETENUTI PRESSO BCC DEL GARDA:

nr. 2.200 AZIONI BCC DEL GARDA

COSTO D'ACQUISTO SOSTENUTO EURO 10.820

CONTROVALORE AL 31/12/2019 NOMINALI EURO 10.820

TITOLI AZIONARI IN PORTAFOGLIO DETENUTI PRESSO BCC DI BRESCIA:

AZIONI BCC DI BRESCIA

COSTO D'ACQUISTO SOSTENUTO EURO 1.434

CONTROVALORE AL 31/12/2019 NOMINALI EURO 1.434

POLIZZA AXA MPS DECORRENZA 18/02/2008, SCADENZA 18/02/2023, PREMIO UNICO

COSTO D'ACQUISTO EURO 15.000

POLIZZA UNIBONUS IMPRESA PLUS NUMERO 3162527 24/08/2011 - 24/08/2021
PRESSO CREDITRAS VITA SPA, PREMI VERSATI EURO 104.974

CERTIFICATO DI DEPOSITO ISIN CD08676AD24, SCADENZA 05/03/2021
DETENUTO PRESSO BCC DEL GARDA
CONTROVALORE AL 31/12/2019 EURO 3.000.000

CERTIFICATO DI DEPOSITO ISIN CD08676SM12, SCADENZA 16/02/2021
DETENUTO PRESSO BCC DEL GARDA
CONTROVALORE AL 31/12/2019 EURO 10.000.000

POLIZZA EUROVITA SPA ZA000000226, DECORRENZA 12/12/2018
PREMIO UNICO
COSTO D'ACQUISTO EURO 5.000.000

POLIZZA EUROVITA SPA 56210000026, DECORRENZA 18/07/2019
PREMIO UNICO
COSTO D'ACQUISTO EURO 4.000.000

POLIZZA CALI EUROPE S.A. DECORRENZA 14/12/2018
PREMIO UNICO
COSTO D'ACQUISTO EURO 11.000.000

Il seguente prospetto illustra la movimentazione intercorsa nel corso dell'esercizio:

ATTIVITA' FINANZIARIE CHE NON COSTITUISCONO IMMOBILIZZAZIONI	
Codice Bilancio	C III 6)
Descrizione	Altri titoli
Valore al 31/12/2018	23.282.246
Incrementi	10.014.667
Dismissioni	164.684
Valore al 31/12/2019	33.132.228

L'incremento è dovuto all'acquisto di due polizze assicurative per euro 10.000.000 ed ai versamenti periodici effettuati nel corso del 2019 relativi alla polizza Unibonus Impresa Plus 3162527. La polizza Unibonus Impresa Plus 2994730 è stata interamente riscattata in data 18 marzo 2019; i Certificati di deposito in portafoglio ammontano ad euro 13.000.000 e l'eventuale loro disinvestimento non prevede alcuna penalità.

DISPONIBILITÀ LIQUIDE

La voce Disponibilità liquide ammonta ad euro 65.730.714 e presenta la seguente movimentazione:

DISPONIBILITÀ LIQUIDE			
Codice Bilancio	C IV 01	C IV 03	C IV
Descrizione	Depositi bancari e postali	Denaro e altri valori in cassa	Totale disponibilità liquide
Valore al 31/12/2018	30.164.414	157.219	30.321.633
Variazioni del periodo	35.436.379	-27.298	35.409.081
Valore al 31/12/2019	65.600.793	129.921	65.730.714

DEPOSITI BANCARI E POSTALI

La voce Depositi bancari e postali rappresenta il saldo positivo al 31 dicembre 2019 per complessivi euro 65.600.793 relativo ai seguenti conti correnti bancari:

Codice Bilancio	C IV 1)
Descrizione	Depositi bancari e postali
BCC DEL GARDA 290245	2.933.715
UNICREDIT 101592596	2.559.558
MONTE DEI PASCHI 797346	1.777.469
CARIGE 798880	892.730
BNL 2316	17.225.182
BANCO BPM 3737	12.530.718
BCC DI BRESCIA 58260	2.003.663
BNL USD 831594	2.757
UBI 5933	5.138.414
BANCA INTESA 2276	17.103.174
BANCA UBS 00001	841
BANCA MEDIOLANUM 1984954	2.880.017
BANCA PASSADORE 2411135	274.986
BCC DEL GARDA 233152	277.569
Totale	65.600.793

DENARO E VALORI IN CASSA

La voce Denaro e valori in cassa rappresenta il saldo attivo relativo alle carte di credito prepagate per euro 125.946 ed il denaro in cassa per euro 3.975.

RATEI E RISCOINTI ATTIVI

I ratei e risconti sono contabilizzati nel rispetto del principio della competenza economica, facendo riferimento al criterio del tempo fisico e determinati con il consenso del Collegio Sindacale.

Misurano proventi e oneri la cui competenza è anticipata o posticipata rispetto alla manifestazione numeraria e/o

documentale; essi prescindono dalla data di pagamento o riscossione dei relativi proventi e oneri, comuni a due o più esercizi e ripartibili in ragione del tempo.

La composizione ed i movimenti delle singole voci sono così rappresentati:

RATEI E RISCONTI ATTIVI			
Codice Bilancio	D 01	D 02	D
Descrizione	Ratei attivi	Risconti attivi	Totale ratei e risconti attivi
Valore al 31/12/2018	59.049	878.135	937.184
Variazioni del periodo	-29.797	160.831	131.034
Valore al 31/12/2019	29.252	1.038.966	1.068.218

RATEI ATTIVI

I Ratei attivi si riferiscono principalmente a proventi finanziari su Certificati di deposito (cedole) di competenza dell'esercizio.

Descrizione	Inizio periodo	Fine periodo	Valore cedola	Rateo attivo
Certificati di deposito	16/08/2019	16/02/2020	30.247	22.521
Certificati di deposito	05/09/2019	05/03/2020	10.471	6.731
Valore al 31/12/2019				29.252

Non sussistono al 31 dicembre 2019 ratei attivi aventi durata superiore a cinque anni.

RISCONTI ATTIVI

I Risconti attivi sono calcolati in base al principio di competenza e si riferiscono essenzialmente a oneri la cui manifestazione numeraria o documentale è già avvenuta ma la cui competenza economica ricade in tutto o in parte negli esercizi futuri. La composizione di tale voce è mostrata a seguire.

Descrizione	Risconti attivi
Risconti maxi-canone e leasing	537.128
Spese di pubblicità e fiere	111.948
Canoni software	287.369
Canoni di noleggio	28.557
Fitti passivi	5.910
Prestazioni professionali	67.561
Altro	493
Valore al 31/12/2019	1.038.966

Al 31 dicembre 2019 ammonta ad euro 163.923 il risconto attivo avente durata superiore a cinque anni corrispondente alla quota dei versamenti iniziali relativi alle locazioni finanziarie.

ONERI FINANZIARI CAPITALIZZATI

Nel corso dell'esercizio non sono stati imputati oneri finanziari ad alcuna voce dell'attivo dello Stato Patrimoniale.

STATO PATRIMONIALE PASSIVO E PATRIMONIO NETTO

Si presentano le variazioni intervenute nella consistenza delle voci del passivo.

PATRIMONIO NETTO

Si riporta il prospetto riassuntivo delle variazioni intervenute nelle voci componenti il Patrimonio netto, nel corso dell'esercizio, così come previsto dall'art. 2427, comma 1, punto 4, del Codice civile.

PATRIMONIO NETTO						
Patrimonio netto	31/12/2018	Destinazione risultato esercizio precedente	Altre variazioni		Risultato d'esercizio	31/12/2019
			Movimenti (+)	Movimenti (-)		
Capitale sociale	127.612		14.994			142.606
Riserva da sovrapprezzo delle azioni	39.980.672		50.002.689			89.983.361
Riserva di rivalutazione	3.127.138	1.377.591				4.504.729
Riserva legale	98.798					98.798
Riserva straordinaria	5.106.899	20.483.537				25.590.436
Riserva arrotondamenti all'unità di euro	1					-
Altre riserve distintamente indicate	5.106.900	20.483.537				25.590.436
Utile (perdita) dell'esercizio	21.861.129	-	21.861.129		19.277.983	19.277.983
Patrimonio netto	70.302.249	-	50.017.683	-	19.277.983	139.597.913

Il Capitale sociale al 31 dicembre 2019 risulta pari ad euro 142.606, versato per euro 142.420.

La Riserva sovrapprezzo azioni assume invece un valore alla data di chiusura dell'esercizio di euro 89.983.361.

L'aumento del Capitale sociale e della Riserva sovrapprezzo azioni rispetto all'esercizio precedente è legato all'operazione di *Business Combination* avvenuta con Alp.I S.p.A. e finalizzata alla quotazione di Antares Vision sul mercato AIM e in minima parte all'esercizio dei Warrant emessi in favore dei vecchi azionisti della SPAC stessa. Più nel dettaglio, per effetto della summenzionata operazione di *Business Combination*, il Capitale sociale si è incrementato di euro 12.000 e la riserva sovrapprezzo azioni si è incrementata di euro 49.988.000.

La Riserva di rivalutazione risulta essersi incrementata di euro 1.377.591 in sede di accantonamento ex art. 2426, n. 4, della frazione di utile dell'esercizio 2018 della controllata Imago Technologies GmbH.

La Riserva legale è rimasta pari ad euro 98.798 stante l'avvenuto raggiungimento della quota prevista dall'art. 2430 del Codice civile.

La Riserva straordinaria risulta incrementata di euro 20.483.537 per la destinazione della restante parte dell'utile al 31 dicembre 2018, deliberata dall'Assemblea dei soci in data 13 giugno 2019.

DISPONIBILITÀ E UTILIZZO DEL PATRIMONIO NETTO

Nel seguente prospetto, a norma del punto 7-bis dell'art. 2427 c.c., si riportano le voci del Patrimonio netto, specificando, per ciascuna, la natura e le possibilità di utilizzazione/distribuità e l'avvenuta utilizzazione nei precedenti esercizi:

Patrimonio netto	Importo al 31/12/2019	Origine / Natura	Possibilità di utilizzazione	Quota disponibile
Capitale sociale	142.606	Capitale sociale		-
Riserva da sovrapprezzo delle azioni	89.983.361	Riserva di capitale	A, B, C	89.983.361
Riserva di rivalutazione	4.504.729	Riserva di capitale	A, B	4.504.729
Riserva legale	98.798	Riserva di utili	B	70.277
Riserva straordinaria	25.590.436	Riserva di utili	A, B, C	25.590.436
Altre riserve distintamente indicate	25.590.436			25.590.436
Totale	120.319.930			120.148.803
Quota non distribuibile				4.575.006
Residua quota distribuibile				115.573.797

Legenda: A: per aumento di capitale - B: per copertura perdite - C: per distribuzione ai soci - D: per altri vincoli statutari - E: altro.

Le riserve disponibili risultano sufficienti a coprire l'ammontare dei Costi di impianto e ampliamento e dei Costi di sviluppo non ancora ammortizzati (art. 2426, n. 5, del Codice civile).

FONDI PER RISCHI ED ONERI

Si presentano di seguito le variazioni intervenute nella consistenza della voce Fondi per rischi e oneri:

FONDI PER RISCHI ED ONERI	
Codice Bilancio	B 03
Descrizione	Strumenti finanziari derivati
Valore al 31/12/2018	76.285
Variazione nel periodo	492.363
Valore al 31/12/2019	568.648

La voce Fondi per rischi ed oneri accoglie le variazioni nel fair value dei seguenti strumenti finanziari derivati passivi:

- contratto T16CER090-BAL in essere presso ICCREA Banca Impresa S.p.A. stipulato in data debiti 22/12/2016 con scadenza finale 01/02/2026 a copertura del rischio di cambio sul leasing immobiliare in essere relativo alla Sede di Travagliato il cui MTM (*mark to market*) al 31/12/2019 era pari a euro -88.719 (positivo per Banca, negativo per Cliente);
- contratto 11383261 in essere presso Unicredit Banca S.p.A. stipulato in data 21/12/2017 con scadenza finale 01/12/2026 a copertura del rischio di cambio sul leasing immobiliare in essere relativo alla sede produttiva di Sorbolo il cui MTM (*mark to market*) al 31/12/2019 era pari a euro -53.958 (positivo per Banca, negativo per Cliente);
- contratto 28222141 in essere presso Intesa Sanpaolo S.p.A. stipulato in data 20/11/2018 con scadenza

finale 15/06/2023 originariamente sottoscritto a copertura del rischio di variazione del tasso di interesse sul finanziamento per la ristrutturazione della sede produttiva di Torbole Casaglia il cui MTM (*mark to market*) al 31/12/2019 era pari a euro -12.214 (positivo per Banca, negativo per Cliente);

- contratti T19MCE025-BAL e T19MCE026-BAL28222141 in essere presso ICCREA Banca Impresa S.p.A. originariamente stipulato da HIT S.r.l. con scadenza finale 31/03/2023 sottoscritto a copertura del rischio di variazione del tasso di interesse su un finanziamento a medio-lungo termine, rinegoziato nel corso del 2019, il cui MTM (*mark to market*) al 31/12/2019 era pari a euro -119.857 (positivo per Banca, negativo per Cliente);
- contratti 32305347 in essere presso Intesa Sanpaolo S.p.A. stipulato in data 08/07/2019 con scadenza finale 30/06/2025 sottoscritto a copertura del rischio di variazione del tasso di interesse sul finanziamento chirografario dell'importo originario di euro 30 milioni, poi rinegoziato a euro 50 milioni, il cui MTM (*mark to market*) al 31/12/2019 era pari a euro - 293.900 (positivo per Banca, negativo per Cliente);
- contratto 22754491 in essere presso BNL, Gruppo BNP Paribas, con validità dal 31/12/2019 al 31/12/2025 sottoscritto a copertura del rischio di variazione del tasso di interesse sul finanziamento chirografario dell'importo nozionale di euro 15 milioni, il cui MTM (*mark to market*) al 31/12/2019 era pari ad euro 0.

Nonostante il fine di copertura, i derivati sono stati contabilmente trattati come speculativi, in quanto non è stato possibile dimostrare in modo puntuale la relazione di copertura tra strumento derivato e l'elemento coperto.

TRATTAMENTO DI FINE RAPPORTO DI LAVORO SUBORDINATO

Il debito per TFR è stato calcolato in conformità alle disposizioni vigenti che regolano il rapporto di lavoro per il personale dipendente e corrisponde all'effettivo impegno della Società nei confronti dei singoli dipendenti alla data di chiusura del bilancio.

TRATTAMENTO DI FINE RAPPORTO DI LAVORO SUBORDINATO	
Codice Bilancio	C
Descrizione	Trattamento di fine rapporto di lavoro subordinato
Valore al 31/12/2018	2.102.157
Aumenti del periodo	796.398
Diminuzioni del periodo	-56.054
Valore al 31/12/2019	2.842.501

Il fondo accantonato rappresenta l'effettivo debito della Società al 31 dicembre 2019 verso i dipendenti in forza a tale data, al netto degli anticipi corrisposti. Il fondo non comprende le indennità maturate a partire dall'1 gennaio 2013, destinate a forme pensionistiche complementari ai sensi del D. Lgs. n.252 del 5 dicembre 2005, o trasferite alla tesoreria dell'INPS.

DEBITI

Si precisa che la Società ha proceduto alla valutazione dei debiti finanziari scadenti oltre i 12 mesi al costo ammortizzato. Vengono successivamente ripartiti in riferimento alle diverse aree geografiche attraverso le quali opera la società.

I Debiti al 31 dicembre 2019 ammontano complessivamente a euro 123.155.537.

Si analizzano preliminarmente le singole voci, evidenziandone le principali variazioni ed esponendo la quota scadente entro l'esercizio successivo e la quota scadente oltre l'esercizio successivo.

DEBITI									
Codice Bilancio	D 4	D 5	D 6	D 7	D 9	D 12	D 13	D 14	D
Descrizione	Debiti verso banche	Debiti verso altri finanziatori	Acconti	Debiti verso fornitori	Debiti verso imprese controllate	Debiti tributari	Debiti vs istituti di previdenza e sic.za sociale	Debiti verso altri	Totale debiti
Valore al 31/12/2018	25.223.467	3.928.367	12.128.336	10.667.970	479.409	2.773.161	998.874	2.148.311	58.347.895
Variazione	70.009.154	3.737.989	4.681.893	3.358.845	1.020.314	2.193.227	363.666	658.771	64.807.642
Valore al 31/12/2019	95.232.621	190.378	7.446.443	14.026.815	1.499.723	579.934	1.362.540	2.817.082	123.155.537
Quota entro l'esercizio successivo	15.337.289	190.378	7.446.443	14.026.815	1.499.723	579.934	1.362.540	2.817.082	43.260.205
Quota oltre l'esercizio successivo	79.895.332	-	-	-	-	-	-	-	79.895.332

I Debiti con scadenza superiore a 5 anni sono tutti riconducibili a Debiti verso banche per finanziamenti a medio-lungo termine. Se ne fornisce a seguire il dettaglio:

Descrizione	Debito residuo al 31/12/2019	Quota entro l'esercizio successivo	Quota oltre l'esercizio successivo	Quota oltre 5 anni
FINANZIAMENTO UNICREDIT	52.960	52.960	-	-
FINANZIAMENTO CREBERG	64.286	42.857	21.429	-
FINANZIAMENTO BNL	250.000	250.000	-	-
FINANZIAMENTO BCC GARDA-ICCREA (EX HIT)	15.406.996	4.364.386	11.042.610	-
FINANZIAMENTO MEDIOCREDITO	1.166.667	333.333	833.333	-
FINANZIAMENTO BCC GARDA	1.363.391	338.296	1.025.095	-
FINANZIAMENTO MEDIOCREDITO 10/07/19	49.874.304	4.871.251	45.003.052	5.087.344
FINANZIAMENTO BPM 04527041	9.970.264	1.620.822	8.349.441	1.703.129
FINANZIAMENTO BNL 23/12/2019	14.977.637	1.357.265	13.620.372	2.726.396
FINANZIAMENTO BCC DEL GARDA 23/34314	2.000.000	2.000.000	-	-
CARTE DI CREDITO	106.117	106.117	-	-
Totale	95.232.621	15.337.289	79.895.332	9.516.869

La movimentazione della voce Debiti verso banche è stata la seguente:

Descrizione	Debito residuo al 31/12/2018	Variazione	Debito residuo al 31/12/2019
FINANZIAMENTO BNL - FINLOMBARDA	66.072	-66.072	-
FINANZIAMENTO BCC DI BRESCIA	600.152	-600.152	-
FINANZIAMENTO UNICREDIT	99.563	-46.603	52.960
FINANZIAMENTO CREBERG	107.143	-42.857	64.286
FINANZIAMENTO BNL	1.250.000	-1.000.000	250.000
FINANZIAMENTO BCC GARDA-ICCREA (EX HIT)	19.808.121	-4.401.125	15.406.996
FINANZIAMENTO MEDIOCREDITO	1.500.000	-333.333	1.166.667
FINANZIAMENTO BCC GARDA	1.700.000	-336.609	1.363.391
FINANZIAMENTO MEDIOCREDITO 10/07/19	-	49.874.304	49.874.304
FINANZIAMENTO BPM 04527041	-	9.970.264	9.970.264
FINANZIAMENTO BNL 23/12/2019	-	14.977.637	14.977.637
FINANZIAMENTO BCC DEL GARDA 23/34314	-	2.000.000	2.000.000
CARTE DI CREDITO	92.417	13.700	106.117
Totale	25.223.467	70.009.154	95.232.621

Nel corso dell'esercizio sono giunti a scadenza e sono stati regolarmente estinti due finanziamenti.

Sono inoltre stati sottoscritti nuovi finanziamenti per un importo nominale complessivo di euro 77.000.000, valutati nel presente Bilancio d'esercizio secondo il criterio del costo ammortizzato.

In particolare, nel luglio 2019 la Società ha sottoscritto con Mediocredito Italiano S.p.A., società del Gruppo Intesa Sanpaolo, un finanziamento chirografario dell'importo nominale di euro 30.000.000 poi rinegoziato nel novembre 2019 per portarlo ad euro 50.000.000. Tale finanziamento ha durata 6 anni, con 18 mesi di preammortamento, e il tasso di interesse variabile è stato assoggettato a copertura mediante la stipula di un contratto di *Interest Rate Swap* (IRS).

Il 20 dicembre 2019 è stato sottoscritto con Banco BPM un finanziamento chirografario dell'importo nominale di euro 10.000.000, della durata di 6 anni e negoziato a tasso di interesse fisso.

In data 23 dicembre 2019 è stato sottoscritto con BNL, società appartenente al Gruppo BNP Paribas, un finanziamento chirografario di importo nominale pari ad euro 15.000.000, della durata di 6 anni e con 6 mesi di preammortamento, il cui tasso variabile è stato assoggettato a copertura mediante la stipula di un contratto IRS.

I vincoli finanziari previsti dai contratti di finanziamento poc'anzi menzionati risultano pienamente rispettati.

In data 20 dicembre 2019 è stato siglato un contratto di finanziamento con BCC del Garda per un importo nominale pari ad euro 2.000.000, interamente estinto in via anticipata il 20 febbraio 2020.

Tali nuovi finanziamenti, stipulati con primari istituti di credito, hanno permesso di ricostituire il livello di liquidità

disponibile prima dell'acquisizione del Gruppo FT System, sfruttando le condizioni particolarmente vantaggiose di cui può beneficiare la Società in virtù del suo ottimo rating creditizio.

La movimentazione della voce Debiti verso altri finanziatori, il cui saldo al 31 dicembre 2019 è pari ad euro 190.378 interamente esigibile entro l'esercizio, è stata la seguente:

DEBITI VERSO ALTRI FINANZIATORI			
Descrizione	Saldo al 31/12/2018	Variazione	Saldo al 31/12/2019
DEBITI VERSO FRIM FESR - FINLOMBARDA	379.810	-189.432	190.378
FONDO HORIZON 2020	1.459.272	-1.459.272	-
DEBITI VERSO ALTRI FINANZIATORI INFRUTTIFERI	2.089.285	-2.089.285	-
Totale	3.928.367	-3.737.990	190.378

I Debiti infruttiferi verso altri finanziatori si riferiscono ad un debito precedentemente in essere nei confronti dei Soci dell'incorporata HIT S.r.l., ora Soci di Regolo S.r.l., e sono stati interamente rimborsati ad inizio 2019. Il debito iscritto relativamente al progetto Horizon 2020 si è incrementato nel primo semestre del 2019 di euro 257.519 per l'erogazione delle ultime due tranches del finanziamento a fondo perduto e successivamente riclassificato interamente a Conto Economico tra i Contributi in conto esercizio dopo aver ottenuto la definitiva certificazione dall'ente erogatore.

La voce Acconti riguarda le somme incassate dai clienti a titolo di anticipo per vendite in corso di perfezionamento.

L'aumento registrato nella voce Debiti verso fornitori è legato ad una revisione delle condizioni di pagamento in essere con i fornitori che, grazie all'elevato standing di Antares Vision e al rapporto ormai fidelizzato con essi, hanno permesso una dilazione delle scadenze. Trattasi di debiti interamente esigibili entro l'esercizio successivo.

I Debiti verso società controllate, pari ad euro 1.499.723, hanno natura commerciale e scadenza entro l'esercizio successivo.

La voce Debiti tributari comprende l'importo delle ritenute IRPEF relative a quanto trattenuto dalla Società a dipendenti, collaboratori e lavoratori autonomi in qualità di sostituto d'imposta. Il saldo delle imposte dirette di competenza dell'esercizio è classificato tra i crediti tributari in quanto i versamenti a titolo di acconto sono risultati essere più elevati del debito rilevato alla fine dell'esercizio.

DEBITI TRIBUTARI	
Codice Bilancio	D 12
Descrizione	Debiti tributari
RITENUTE IRPEF DIPENDENTI	553.670
RITENUTE D'ACCONTO LAV. AUTONOMO	17.431
ALTRI DEBITI TRIBUTARI	8.833
Valore al 31/12/2019	579.934

La voce Debiti verso istituti di previdenza e sicurezza sociale ammonta ad euro 1.362.540 ed è rappresentata per euro 1.290.379 da debiti verso INPS, per euro 13.927 da debiti verso INAIL e per euro 58.234 da debiti verso altri enti previdenziali.

La voce Altri debiti, pari ad euro 2.817.082, comprende euro 2.692.082 relativi a debiti verso dipendenti ed euro 125.000 relativi a debiti verso amministratori per compensi dovuti.

SUDDIVISIONE DEI DEBITI PER AREA GEOGRAFICA

Considerata l'operatività della società sui mercati internazionali, si ritiene significativa la ripartizione per area geografica per ciascuna voce di debito, evidenziata dal seguente prospetto:

Al 31 dicembre 2019 non risultano iscritti debiti in valuta estera.

Descrizione	Italia	Europa	Extra Europa	Totale
Debiti verso banche	95.232.621	-	-	95.232.621
Debiti verso altri finanziatori	190.378	-	-	190.378
Acconti	807.696	2.331.789	4.306.958	7.446.443
Debiti verso fornitori	8.571.148	4.036.879	1.418.789	14.026.816
Debiti verso imprese controllate	-	1.042.866	456.857	1.499.723
Debiti tributari	579.934	-	-	579.934
Debiti vs istituti di previdenza e sic.za sociale	1.362.540	-	-	1.362.540
Debiti verso altri	2.817.082	-	-	2.817.082
Valore al 31/12/2019	109.561.399	7.411.534	6.182.604	123.155.537

RATEI E RISCONTI PASSIVI

Sono stati determinati secondo il principio della competenza economica e temporale, avendo cura di imputare all'esercizio in chiusura le quote di costi e ricavi a esso pertinenti.

RATEI E RISCONTI PASSIVI			
Codice Bilancio	E 01	E 02	E
Descrizione	Ratei passivi	Risconti passivi	Totale ratei e risconti passivi
Valore al 31/12/2018	10.703	-	10.703
Variazioni del periodo	- 9.892	168.228	158.336
Valore al 31/12/2019	811	168.228	169.039

Tra i Risconti passivi sono incluse le quote di ricavi su contratti di assistenza che risultavano già fatturati al 31 dicembre 2019 ma non risultavano di competenza dell'esercizio.

NOTA INTEGRATIVA – CONTO ECONOMICO

Si presenta a seguire l'andamento economico dell'esercizio.

VALORE DELLA PRODUZIONE

A sintetico commento dell'andamento economico dell'esercizio si illustrano nel dettaglio le singole voci afferenti al Valore della produzione.

VALORE DELLA PRODUZIONE					
Codice Bilancio	A 1	A 2	A 4	A 5	A
Descrizione	Ricavi delle vendite e delle prestazioni	Var.ne rim.ze di prodotti in c.so di lavorazione, semilavorati e prod. finiti	Incrementi delle immobilizzazioni per lavori interni	Altri ricavi e proventi	Totale valore della produzione
Valore al 31/12/2018	109.015.712	-2.474.583	1.238.043	1.362.877	109.142.049
Valore al 31/12/2019	106.753.942	1.250.323	3.495.704	3.098.676	114.598.645
Variazione	-2.261.770	3.724.906	2.257.660	1.735.799	5.456.595

RICAVI DELLE VENDITE E DELLE PRESTAZIONI

I Ricavi delle vendite e delle prestazioni ammontano ad euro 106.753.942 e si confrontano con il valore di euro 109.015.712 del 31 dicembre 2018.

SUDDIVISIONE DEI RICAVI DELLE VENDITE E DELLE PRESTAZIONI PER CATEGORIA DI ATTIVITÀ

La ripartizione del fatturato per tipologia di ricavi è così dettagliata:

RICAVI DELLE VENDITE E DELLE PRESTAZIONI		
Descrizione	31/12/2019	31/12/2018
SOFTWARE	9.925.517	12.008.205
MACCHINE/INTEGRAZIONI	49.460.820	56.018.487
COMPONENTI	8.947.305	8.920.016
ASSISTENZA	28.123.008	22.063.625
SERVIZI	5.652.133	6.297.033
RIPARAZIONI	37.458	79.158
VENDITE INTERCOMPANY MERCI	3.072.898	3.158.356
VENDITE INTERCOMPANY SERVIZI	1.059.493	470.833
ALTRI RICAVI	475.310	-
TOTALE	106.753.942	109.015.712

SUDDIVISIONE DEI RICAVI DELLE VENDITE E DELLE PRESTAZIONI PER AREA GEOGRAFICA

Si propone di seguito la scomposizione dei ricavi delle vendite e delle prestazioni per area geografica:

RICAVI DELLE VENDITE E DELLE PRESTAZIONI		
Descrizione	31/12/2019	31/12/2018
ITALIA	19.993.614	24.243.403
EUROPA NORD	10.529.064	8.171.964
EUROPA OCCIDENTALE	27.851.054	34.358.475
EUROPA ORIENTALE	30.313.813	22.882.008
AMERICA NORD	4.287.123	5.664.190
AMERICA SUD	2.067.828	1.631.934
ASIA	6.405.166	4.446.918
MEDIO ORIENTE	4.780.841	5.902.329
AFRICA	525.439	1.714.491
Totale complessivo	106.753.942	109.015.712

VARIAZIONE DELLE RIMANENZE DI PRODOTTI IN CORSO DI LAVORAZIONE, SEMILAVORATI E FINITI

La Variazione delle rimanenze di prodotti in corso di lavorazione, semilavorati e finiti risulta positiva al 31 dicembre 2019 per euro 1.250.323.

INCREMENTI DELLE IMMOBILIZZAZIONI PER LAVORI INTERNI

La voce Incrementi delle immobilizzazioni per lavori interni ammonta ad euro 3.495.704; si tratta dei costi interni capitalizzati nel corso dell'esercizio che trovano contropartita nella voce Immobilizzazioni immateriali in corso.

Si rimanda alla Relazione sulla gestione per un commento più dettagliato dei progetti che ne hanno determinato la formazione.

ALTRI RICAVI E PROVENTI

La voce Altri ricavi e proventi ammonta ad euro 3.098.676. È rappresentata quasi esclusivamente da contributi in conto esercizio ed in particolare per euro 1.716.791 dal finanziamento a fondo perduto relativo al progetto Horizon 2020, rilevato a Conto Economico nel corso del primo semestre del 2019 avendone ottenuto la certificazione dall'ente erogatore e per euro 992.221 dal credito di imposta per attività di Ricerca e Sviluppo svolta nel 2018.

COSTI DELLA PRODUZIONE

A sintetico commento dell'andamento economico dell'esercizio si illustrano nel dettaglio le singole voci afferenti ai Costi della produzione.

COSTI DELLA PRODUZIONE								
Codice Bilancio	B 6	B 7	B 8	B 9	B 10	B 11	B 14	B
Descrizione	Mat. prime, sussidiarie, di consumo e merci	Servizi	Godimento beni di terzi	Personale	Ammortamento e svalutazioni	Var.ne mat. prime, sussidiarie, di consumo e merci	Oneri diversi di gestione	Totale costi della produzione
Valore al 31/12/2018	36.819.802	30.029.954	1.160.272	14.703.457	675.287	-3.191.042	162.400	80.360.131
Valore al 31/12/2019	27.388.039	35.123.312	1.411.756	19.684.816	1.161.863	2.657.686	1.086.664	88.514.136
Variazione	-9.431.763	5.093.358	251.484	4.981.359	486.576	5.848.728	924.264	8.154.005

COSTI PER MATERIE PRIME, SUSSIDIARIE, DI CONSUMO E DI MERCI

I costi delle materie prime, sussidiarie, di consumo e merci, al netto di resi, abbuoni e sconti ammontano ad euro 27.388.039 e rispetto all'esercizio precedente registrano una netta diminuzione del 25,6%, legata ad una migliore politica di approvvigionamento volta a coordinare in modo efficiente l'acquisto dei materiali rispetto alla necessità di utilizzo degli stessi e ad una maggiore incidenza della componente servizi.

COSTI PER SERVIZI

I costi per servizi ammontano ad euro 35.123.312, in aumento del 17% rispetto al saldo del precedente esercizio pari ad euro 30.029.954.

L'incremento è da attribuirsi principalmente a consulenze tecniche, a costi per installazioni effettuate dai *partner* di Antares Vision ed ai costi sostenuti per la conclusione di nuovi contratti con le aziende clienti.

COSTI PER GODIMENTO DI BENI DI TERZI

Tali costi sono costituiti per euro 452.680 da canoni di leasing relativi agli immobili siti in Travagliato e Sorbolo, per euro 222.098 da affitti passivi relativi agli immobili detenuti in locazione, e canoni di noleggio di apparecchiature e attrezzature informatiche e di autovetture per complessivi euro 736.978.

COSTI PER IL PERSONALE

La voce comprende l'intera spesa per il personale dipendente, ivi compresi i miglioramenti di merito, passaggi di categoria, scatti di contingenza, costo delle ferie non godute e accantonamenti di legge e contratti collettivi.

La voce risulta complessivamente incrementata da euro 14.703.457 ad euro 19.684.816 coerentemente con la politica di assunzioni operata, volta a dotare l'azienda del capitale umano indispensabile per affrontare la crescita attesa nei prossimi anni. L'aumento delle risorse umane (da 279 a 371 unità) è da considerarsi come un consapevole investimento per il futuro, finalizzato alla realizzazione della strategia di Antares Vision.

AMMORTAMENTO DELLE IMMOBILIZZAZIONI IMMATERIALI

Gli Ammortamenti delle immobilizzazioni immateriali ammontano complessivamente ad euro 876.674, di cui euro 334.222 legati all'ammortamento dei Costi di impianto, euro 339.300 legati all'ammortamento dei Costi di sviluppo, euro 150.652 legati all'ammortamento di Oneri pluriennali.

AMMORTAMENTO DELLE IMMOBILIZZAZIONI MATERIALI

Gli Ammortamenti delle immobilizzazioni materiali sono stati calcolati sulla base della durata utile del cespite e del suo sfruttamento nella fase produttiva e ammontano complessivamente ad euro 30.696.

ALTRE SVALUTAZIONI DELLE IMMOBILIZZAZIONI

Come evidenziato in sede di commento delle relative voci di Stato Patrimoniale, per le immobilizzazioni iscritte in bilancio non sono state effettuate svalutazioni nell'anno.

SVALUTAZIONI DEI CREDITI COMPRESI NELL'ATTIVO CIRCOLANTE E DELLE DISPONIBILITÀ LIQUIDE

Come già indicato nelle sezioni precedenti, si è provveduto ad accantonare un importo complessivamente pari ad euro 254.493 quale accantonamento prudenziale a copertura del generico rischio di insolvenza delle controparti commerciali.

VARIAZIONI DELLE RIMANENZE DI MATERIE PRIME, SUSSIDIARIE, DI CONSUMO E MERCI

La voce presenta un saldo positivo di euro 2.657.686, risultato della differenza algebrica tra i valori delle rimanenze iniziali (euro 16.905.803) e finali (euro 14.248.117) di materie prime, sussidiarie, di consumo e di merci.

ONERI DIVERSI DI GESTIONE

La voce Oneri diversi di gestione ammonta ad euro 1.086.664 e coerentemente con la definizione fornita dal principio contabile OIC 12 comprende i costi non iscrivibili per natura nelle altre voci della classe B di Conto Economico. Include pertanto imposte indirette, tasse locali e contributi, sopravvenienze e insussistenze passive, contributi associativi, abbonamenti, liberalità.

PROVENTI E ONERI FINANZIARI

La voce Proventi e oneri finanziari presenta un saldo negativo per complessivi euro 661.239, così composto:

PROVENTI ED ONERI FINANZIARI					
Codice Bilancio	C 15	C 16	C 17	C 17BIS	C
Descrizione	Proventi da partecipazioni	Altri proventi finanziari	Interessi ed altri oneri finanziari	Utili e perdite su cambi	Totale proventi ed oneri finanziari
Valore al 31/12/2018	-	86.093	514.632	-82.587	-511.126
Valore al 31/12/2019	135	110.333	766.600	-5.107	-661.239
Variazione	135	24.240	251.967	77.480	-150.113

PROVENTI FINANZIARI

La voce Proventi finanziari ammonta ad euro 110.468, di cui euro 29.870 rappresentati da interessi attivi bancari, euro 9.962 da interessi attivi su prestiti erogati a Società controllate ed euro 70.502 da interessi attivi su Certificati di deposito.

INTERESSI ED ALTRI ONERI FINANZIARI

La voce Interessi ed altri oneri finanziari ammonta ad euro 766.600, in gran parte rappresentati da interessi passivi su mutui per euro 494.714 e da interessi passivi sui contratti di locazione finanziaria immobiliare in essere per euro 103.087.

Il dettaglio dei mutui bancari e dei contratti di locazione finanziaria a cui gli interessi si riferiscono è esposto nella presente Nota Integrativa rispettivamente nella sezione Debiti verso banche e nella sezione Operazioni di locazione finanziaria.

UTILI E PERDITE SU CAMBI

Gli Utili e perdite su cambi risultano negativi per euro 5.107 ed accolgono le differenze cambio generate dall'estinzione delle attività e passività in valuta o dalla conversione a tassi differenti da quelli ai quali erano state convertite al momento della rilevazione iniziale.

RETTIFICHE DI VALORE DI ATTIVITÀ E PASSIVITÀ FINANZIARIE

La voce Rettifiche di valore di attività e passività finanziarie presenta un saldo positivo di complessivi euro 407.727, così composto:

RETTIFICHE DI VALORE DI ATTIVITÀ E PASSIVITÀ FINANZIARIE			
Codice Bilancio	D 18	D 19	D
Descrizione	Rivalutazioni	Svalutazioni	Totale rettifiche di valore attività e passività finanziarie
Valore al 31/12/2018	1.377.591	52.681	1.324.910
Valore al 31/12/2019	977.803	570.076	407.727
Variazione	-	399.788	517.395
			-
			917.183

RIVALUTAZIONI

La voce Rivalutazioni ammonta ad euro 977.803 ed è interamente riferita alla rivalutazione ex art. 2426, n. 4, del Codice civile della partecipazione nella controllata Imago Technologies GmbH.

SVALUTAZIONI

La voce Svalutazioni ammonta ad euro 570.076 ed accoglie la svalutazione degli strumenti finanziari derivati che, nonostante il fine di copertura, sono stati contabilmente trattati come speculativi, stante la difficoltà di dimostrare in modo puntuale la relazione di copertura tra strumento derivato e l'elemento coperto.

IMPOSTE SUL REDDITO D'ESERCIZIO, CORRENTI, DIFFERITE E ANTICIPATE

L'onere per imposte sul reddito, di competenza dell'esercizio, è determinato in base alla normativa vigente.

Le imposte differite e anticipate vengono determinate sulla base delle differenze temporanee tra i valori dell'attivo e del passivo ed i corrispondenti valori rilevanti ai fini fiscali.

In particolare, le imposte anticipate sono iscritte solo se esiste la ragionevole certezza del loro futuro recupero. Le imposte differite, invece, non sono iscritte qualora esistano scarse probabilità che il relativo debito insorga.

Le imposte sul reddito d'esercizio ammontano complessivamente ad euro 6.553.015, di cui euro 4.346.700 relativi a IRES, euro 1.081.007 relativi a IRAP ed euro 1.076.896 relativi al rilascio integrale delle imposte anticipate rivenienti dalla *Business Combination* con Alp.I.

RICONCILIAZIONE TRA ONERE FISCALE DA BILANCIO E ONERE FISCALE TEORICO

L'onere relativo all'esercizio corrente riguarda l'IRES calcolata sul reddito imponibile dell'esercizio e l'IRAP calcolata sul valore della produzione netta, in base alle regole di derivazione della base imponibile dai valori di bilancio. Le aliquote IRES ed IRAP applicate sono pari rispettivamente al 24% e 3,9%.

RICONCILIAZIONE TRA ONERE FISCALE DA BILANCIO E ONERE FISCALE TEORICO			
Determinazione dell'imponibile IRES			
Descrizione	Valore	Imposte	
Risultato prima delle imposte	25.830.998		
Onere fiscale teorico (24%)		6.199.440	
Differenze temporanee deducibili in esercizi successivi:			
Compensi amministratori non liquidati	0		
Totale	0	0	
Differenze temporanee imponibili in esercizi successivi:			
Quota contributi	0		
Totale	0	0	
Rigiro delle differenze temporanee da esercizi precedenti:			
Utilizzo perdite fiscali anni precedenti	0		
Totale	0	0	
Differenze che non si riverteranno negli esercizi successivi:			
Quota IMU in deducibile su fabbricati strumentali	27.973		
Quota costi e spese esercizio autovetture in fringe benefit	162.793		
Quota costi e spese esercizio telefonia fissa	1.312		
Recupero F.do Svalutaz. crediti tassato residuo	-40.691		

Quota costi e spese esercizio telefonia mobile	54.616	
Multe e ammende	7.427	
Deduzione IRAP	-107.309	
Quota non deducibile spese alberghiere	396.984	
Deduzione Compensi ad Amministratori 2018 pagati 2019	-405.373	
Compensi ad Amministratori 2019 non pagati	125.000	
Quota 30% VALORE IMMOBILE IN LEASING	135.804	
Quota 10% IRAP VERSATA	-142.873	
Rivalutazione Partecipazione Imago GMBH	-977.803	
Deduzione Capitale Investito Proprio (ACE)	-1.244.759	
Deduzione Capitale Investito Proprio (ACE) residuo ALP.I. SPA	-209.942	
Deduzione maxiammortamento	-6.456	
CREDITO D'IMPOSTA R&D	-992.221	
Altre imposte tassabili	-914	
Totale	-3.216.432	-771.944
Imponibile fiscale	22.614.566	
Imposte correnti sul reddito dell'esercizio		5.427.496
Imposte correnti sul reddito dell'esercizio		
		5.427.496
Detrazione interventi 65% 2015 quota dell'anno		-3.900
Utilizzo imposte anticipate stanziati anni precedenti (ALP.I.)		-1.076.896
Utilizzo imposte differite stanziati anni precedenti		0
Imposte correnti IRES da bilancio		4.346.700

DETERMINAZIONE DELL'IMPONIBILE IRAP

Descrizione	Valore	Imposte
Differenza tra valore e costi della produzione	46.076.170	
Costi non rilevanti ai fini IRAP	632.897	
Imposta Municipale Propria	55.945	
CREDITO D'IMPOSTA legge 7 agosto 2012, n. 134 + R&D	-992.221	
Deduzioni art. 11, c. 1, lett. a) del D.Lgs. n. 446	-7.221.539	
Deduzione del costo residuo per il personale dipendente	-10.833.112	
Imponibile IRAP	27.718.140	
Onere fiscale (%)		
IRAP dovuta sul reddito dell'esercizio		1.081.007

NOTA INTEGRATIVA – ALTRE INFORMAZIONI

La Società ha adempiuto agli obblighi imposti dalla normativa nazionale in materia di privacy (D. Lgs n. 196/2003) redigendo apposita autocertificazione e adottando le misure necessarie per la tutela dei dati.

In merito al credito d'imposta per l'attività di Ricerca e Sviluppo svolta nel 2018, così come rubricata ai sensi dell'art. 1, comma 35, della legge 23 dicembre 2014, n. 190, la Società ha beneficiato nel corso dell'esercizio 2019 di un contributo di euro 992.221 iscritto nella sezione A5 di Conto Economico.

DETTAGLI SUGLI ALTRI STRUMENTI FINANZIARI EMESSI DALLA SOCIETÀ

La Società non ha emesso strumenti finanziari partecipativi.

INFORMAZIONI SUI PATRIMONI E I FINANZIAMENTI DESTINATI AD UNO SPECIFICO AFFARE

Patrimoni destinati ad uno specifico affare - art. 2427 nr. 20 c.c.

La Società non ha costituito nessun patrimonio destinato in via esclusiva ad uno specifico affare, ai sensi della lettera a) del primo comma dell'art. 2447-bis del Codice civile.

Finanziamento destinato ad uno specifico affare - art. 2427 nr. 21 c.c.

La Società non ha stipulato contratti di finanziamento di uno specifico affare ai sensi della lettera b) del primo comma dell'art. 2447-bis del Codice civile.

INFORMAZIONI SULLE OPERAZIONI CON PARTI CORRELATE

Operazioni con parti correlate - art. 2427 nr. 22-bis c.c.

Le operazioni poste in essere con parti correlate rientrano nella normale gestione dell'impresa e dell'attività tipica di ciascun soggetto interessato e sono effettuate a normali condizioni di mercato. Non si segnalano operazioni di carattere atipico ed inusuale.

In conformità a quanto previsto dall'art. 13 del Regolamento Emittenti AIM Italia ed in ottemperanza a quanto previsto dalla delibera Consob n. 17221 del 12 marzo 2010 e dalle disposizioni in tema di parti correlate emanate da Borsa Italiana S.p.A. nel maggio 2012, il Consiglio di Amministrazione di Antares Vision S.p.A. ha adottato il Regolamento per le operazioni con parti correlate, la cui versione vigente è stata approvata in data 8 aprile 2019 ed è consultabile sul sito internet aziendale al link:

<https://www.antaresvision.com/investors/governance/1928/procedure-e-regolamenti>

INFORMAZIONI SUGLI ACCORDI NON RISULTANTI DALLO STATO PATRIMONIALE

Accordi non risultanti dallo Stato Patrimoniale - art. 2427 n. 22-ter c.c.

La Società non ha stipulato accordi non risultanti dallo Stato Patrimoniale.

DATI SULL'OCCUPAZIONE

In ossequio al disposto dell'art. 2427, n. 15, del Codice civile Vi informiamo che il movimento del personale dipendente ripartito per categoria ed il conseguente dato numerico confrontato con quello dell'esercizio 2018 risultano essere i seguenti:

	Apprendisti	Operai	Impiegati	Quadri	Dirigenti	Totale
Dipendenti al 31/12/2018	9	1	253	13	3	279
Dipendenti al 31/12/2019	16	1	335	16	3	371

Nel corso dell'esercizio si è registrato un sensibile aumento del numero dei dipendenti che ha riguardato soprattutto i dipartimenti tecnici e che deve considerarsi come un consapevole investimento per il futuro, finalizzato alla realizzazione della strategia di Antares Vision. L'83% delle assunzioni è avvenuta a tempo indeterminato e di queste il 52% ha riguardato personale *under 30*.

COMPENSI, ANTICIPAZIONI E CREDITI CONCESSI AD AMMINISTRATORI E SINDACI E IMPEGNI ASSUNTI PER LORO CONTO

I compensi spettanti agli amministratori e sindaci vengono rappresentati nel seguente prospetto:

	Amministratori	Sindaci
Compensi	1.070.945	30.000

COMPENSI AL REVISORE LEGALE O SOCIETÀ DI REVISIONE

L'importo totale dei corrispettivi spettanti alla società di revisione EY S.p.A. iscritta all'Albo dei Revisori Contabili al n. 70945 pubblicato sulla G.U. Suppl. 13 - IV Serie Speciale del 17/2/1998, iscritta all'Albo Speciale delle società di revisione Consob al progressivo n. 2 delibera n. 10831 del 16/7/1997, incaricata tramite la sede di Brescia, Corso Magenta 29 per la revisione legale dei conti annuali ai sensi art.13 del D.lgs. nr.39/2010, ammonta ad euro 40.000, comprensivi dei compensi relativi alla revisione contabile del Bilancio Consolidato e del Bilancio Consolidato semestrale.

	Revisori legali
Compensi	40.000

IMPEGNI, GARANZIE E PASSIVITÀ POTENZIALI NON RISULTANTI DALLO STATO PATRIMONIALE

Gli impegni e le garanzie consistono nel valore attuale delle rate di canoni leasing non scadute al termine dell'esercizio pari ad euro 5.203.640 ed in fidejussioni in essere al 31 dicembre 2019, elencate a seguire per beneficiario al loro valore contrattuale, che ammontano ad euro 2.225.193.

IMPEGNI, GARANZIE E PASSIVITÀ POTENZIALI NON RISULTANTI DALLO STATO PATRIMONIALE	
BENEFICIARIO	IMPORTO
Idea Immobiliare	13.500
Gedeon Richter - HU	500.346
Labesfal - Lab. Almiro	461.970
Abbvie DE	227.509
Ernest Chemists	235.800
Sandoz Turchia	32.042
Genzyme Ireland Ltd	42.337
Sanofi Egitto	16.644
Fresenius Medical Care	52.440
Isorel - Lukas	351.600
Ildong - Korea	291.005
Leasing ICCREA Travagliato sede	2.898.960
Leasing Unicredit Sorbolo	1.007.105
Leasing Unicredit Sorbolo ampliamento	365.260
Leasing ICCREA Travagliato sede ampliamento	932.315
Totale	7.428.833

INFORMAZIONI SUI FATTI DI RILIEVO AVVENUTI DOPO LA CHIUSURA DELL'ESERCIZIO

I primi mesi del 2020 sono stati caratterizzati dall'emergenza sanitaria legata al diffondersi del Coronavirus (COVID-19). Il *management* ha seguito con grande attenzione l'evolversi della situazione e ha messo in atto con la massima solerzia tutte le linee guida emanate dalle Autorità competenti. La salute ed il benessere di dipendenti, collaboratori e *partner* commerciali sono stati messi al primo posto adottando misure di tutela e prevenzione quali l'attivazione dello *smart working*, l'organizzazione di videoconferenze in sostituzione delle riunioni, una gestione intelligente delle trasferte in accordo con i propri clienti.

Al tempo stesso è stata garantita continuità nelle forniture e nei servizi prestati alla clientela, collaudi ed operazioni di assistenza tecnica sono stati effettuati da remoto e gli uffici sono rimasti pienamente operativi attraverso il telelavoro.

Al momento della redazione del presente documento, l'attenzione di Antares Vision e del suo *management* rimane alta ma non si ritiene che tali vicende possano incidere sulla situazione economica, patrimoniale o finanziaria della società in modo tale da compromettere la capacità della Società di adempiere alle proprie obbligazioni.

Si rimanda alla Relazione sulla gestione per una trattazione più dettagliata dell'argomento.

Per quanto riguarda gli aspetti più strettamente societari, facendo seguito a quanto deliberato durante il Consiglio di Amministrazione dello scorso 17 febbraio 2020, è stata costituita una nuova filiale in Germania con sede a Friedberg (Hessen), interamente controllata da Antares Vision. La costituzione della nuova filiale rafforza il presidio del mercato locale esistente e intende promuovere un'ulteriore crescita e diversificazione del *business*. Il mercato tedesco offre un elevato potenziale sia in termini di espansione sia in termini di fatturato. La nuova filiale conta attualmente sei risorse, due *key account manager*, due tecnici installatori, un *project manager* e una risorsa di *marketing* e comunicazione.

In data 10 aprile 2020 è stato sottoscritto un accordo per l'acquisizione dell'82,83% di Tradeticity d.o.o., società fondata a Zagabria (Croazia) nel 2017 e specializzata nella gestione *software* dei processi di tracciabilità avanzata (serializzazione). Tradeticity d.o.o. ha consolidato *expertise* e quote di mercato nel settore farmaceutico operando sia sul mercato domestico sia in ambito internazionale. Il controvalore dell'operazione, pari a 1,040 milioni di euro, verrà corrisposto per cassa. Il *closing* dell'acquisizione è previsto entro la metà del mese di maggio 2020 a seguito del completamento di alcune condizioni sospensive. L'accordo prevede inoltre un diritto di call per acquisire il restante 17,17% a partire dall'approvazione del bilancio al 31 dicembre 2021.

Come già anticipato nelle precedenti sezioni della presente Nota Integrativa, l'Assemblea della Società tenutasi in data 5 febbraio 2019 aveva deliberato un aumento di capitale sociale, con esclusione del diritto di opzione ai sensi dell'articolo 2441, comma 5, del Codice civile, a servizio dell'esercizio dei Warrant, in via scindibile, per massimi nominali euro 3.255,60 mediante emissione di massime n. 1.356.500 azioni di compendio.

Al 31 dicembre 2019 risultavano ancora in circolazione n. 4.528.067 Warrant; alla data di predisposizione della presente Nota Integrativa sono ulteriormente stati esercitati n. 972.790 Warrant, corrispondenti a n. 115.161 azioni con corrispondente aumento del capitale sociale ad euro 142.882 e della riserva da sovrapprezzo azioni ad euro 89.994.601.

Altri fatti di rilievo avvenuti dopo la data di chiusura dell'esercizio riguardano la sfera finanziaria.

In data 20 febbraio 2020 è stato interamente estinto in via anticipata il contratto di finanziamento siglato il 20 dicembre 2019 con BCC del Garda per un importo nominale pari ad euro 2.000.000.

In data 11 febbraio 2020 ed in data 19 marzo 2020 sono stati stipulati con Monte dei Paschi di Siena due contratti di

finanziamento a tasso variabile di nominali euro 10.000.000 ciascuno, aventi entrambi scadenza 30 giugno 2025. Il tasso di interesse è stato assoggettato a copertura mediante la stipula di due contratti IRS. I vincoli finanziari previsti dai contratti di finanziamento sono pienamente rispettati alla data di predisposizione del presente documento.

In data 18 febbraio 2020 è stato stipulato con Mediobanca un contratto di finanziamento di nominali euro 20.000.000 avente scadenza 31 dicembre 2024. Il tasso di interesse variabile è stato assoggettato a copertura mediante la stipula di un contratto di IRS (*Interest Rate Swap*). Il vincolo finanziario previsto dal contratto risulta rispettato alla data della redazione della presente Nota Integrativa.

In data 28 febbraio 2020 è stato stipulato con BNL, Gruppo BNP Paribas, un contratto di finanziamento a tasso variabile di nominali euro 2.000.000 avente scadenza 6 anni. Il tasso di interesse è stato assoggettato a copertura mediante la stipula di un contratto di IRS. Il contratto prevede un vincolo finanziario che alla data di redazione del presente documento risulta pienamente rispettato.

In data 11 marzo 2020 UBI Banca ha concesso alla Società una linea di credito a breve termine di complessivi euro 5.000.000. Alla data di predisposizione della presente Nota Integrativa la linea non è stata soggetta ad alcun utilizzo.

Infine, in data 31 marzo 2020, è stato sottoscritto un ulteriore finanziamento di nominali euro 10.000.000 con UBI Banca, anch'esso negoziato a tasso variabile e coperto con un contratto di IRS.

INFORMAZIONI RELATIVE AI CONTRIBUTI PUBBLICI EX LEGGE 124/2017

Come previsto dalla Legge 124/2017 si espone a seguire il dettaglio delle sovvenzioni e dei contributi ricevuti da pubbliche amministrazioni e/o da società direttamente o indirettamente controllate dalle stesse.

CONTRIBUTI PUBBLICI				
Soggetto erogatore	Bando	Causale	Somma ricevuta	Data di incasso
Commissione Europea	Horizon 2020	Progetto Lyo-Check	171.679	03/06/2019
			85.840	14/06/2019

I contributi sono stati erogati dalla Commissione Europea nell'ambito del bando Horizon 2020 e sono esposti secondo il criterio di cassa. Il contributo complessivamente ricevuto nel corso degli esercizi 2017, 2018 e 2019 ammonta ad euro 1.716.791.

INFORMAZIONI RELATIVE AGLI STRUMENTI FINANZIARI DERIVATI EX ART. 2427-BIS DEL CODICE CIVILE

Gli strumenti finanziari derivati con fair value negativo sono stati iscritti in bilancio tra i Fondi per rischi e oneri. Ai sensi dell'art. 2427 bis, comma 1, punto 1 del Codice civile, vengono fornite le informazioni concernenti gli strumenti derivati, il loro fair value, la loro entità e la loro natura.

Descrizione	Sottostante	Accensione	Scadenza	Nozionale	Mark to market *
Interest rate swap	Leasing sede Travagliato	22/12/2016	01/02/2026	2.871.565	- 88.719
Interest rate swap	Leasing Sorbolo	21/12/2017	01/12/2026	1.379.673	- 53.958
Interest rate swap	Finanziamento Intesa	20/11/2018	15/06/2023	1.166.668	- 12.214
Interest rate swap	Finanziamento ICCREA	12/04/2019	31/03/2023	15.555.555	- 119.857
Interest rate swap	Finanziamento Intesa	08/07/2019	30/06/2025	50.000.000	- 293.900
Interest rate swap	Finanziamento BNL	23/12/2019	31/12/2025	15.000.000	-
Totale				85.973.461	- 568.648

* per mark to market si intende il valore attuale dei flussi di cassa futuri della singola operazione alla data di riferimento, calcolato sulla base dei fattori di sconto riferibili a ciascun flusso e desunti dalla curva dei tassi di interesse e dalla curva di volatilità esistente sui mercati finanziari alla suddetta data

NOTA INTEGRATIVA

PROPOSTA DI DESTINAZIONE DEGLI UTILI O DI COPERTURA DELLE PERDITE

Il Consiglio di Amministrazione Vi sottopone il Bilancio d'esercizio chiuso al 31 dicembre 2019 che presenta un utile di esercizio di euro 19.277.983 che propone di destinare per euro 977.803, valore pari alla quota di rivalutazione della partecipazione nella controllata Imago Technologies GmbH, a Riserva di rivalutazione ex art. 2426, n. 4 e per i rimanenti euro 18.300.180 interamente a Riserva straordinaria.

L'organo amministrativo ritiene che l'attività svolta e i risultati conseguiti in termini economici e finanziari siano tali da dimostrare che il mandato da Voi affidato è stato assolto con serietà, precisione e puntualità e, quindi, dopo aver esposto i fatti amministrativi e gestionali più rilevanti dell'esercizio appena concluso, le premesse e le positive prospettive per quello entrante, Vi invita ad approvare il Bilancio di esercizio chiuso al 31 dicembre 2019 e tutti gli allegati che lo accompagnano.

NOTA INTEGRATIVA, PARTE FINALE

Si ribadisce che i criteri di valutazione qui esposti sono conformi alla normativa civilistica.

La presente Nota Integrativa, così come l'intero bilancio di cui è parte integrante, rappresenta in modo veritiero e corretto la situazione patrimoniale e finanziaria della società ed il risultato economico dell'esercizio.

L'esposizione dei valori richiesti dall'art. 2435 bis del Codice civile è stata elaborata in conformità al principio di chiarezza.

Si rimane ovviamente a disposizione per fornire in Assemblea i chiarimenti e le informazioni che si rendessero necessarie.

Travagliato, 20 Aprile 2020

Il Consiglio di Amministrazione

ZORZELLA EMIDIO

BONARDI MASSIMO

BERTO ALIOSCIA

VITALE MARCO CLAUDIO

COSTAGUTA MARCO

ROSCINI DANTE

PERONA MASSIMO

RELAZIONE SULLA REVISIONE CONTABILE DEL BILANCIO D'ESERCIZIO



EY S.p.A.
Corso Magenta, 28
20121 Brescia

Tel: +39 030 2552111
Fax: +39 030 255437
ey.com

Relazione della società di revisione indipendente ai sensi dell'art. 14 del D. Lgs. 27 gennaio 2010, n. 39

Agli azionisti di
Antares Vision S.p.A.

Relazione sulla revisione contabile del bilancio d'esercizio

Giudizio

Abbiamo svolto la revisione contabile del bilancio d'esercizio di Antares Vision S.p.A. (la Società), costituito dallo stato patrimoniale al 31 dicembre 2019, dal conto economico e dal rendiconto finanziario per l'esercizio chiuso a tale data e dalla nota integrativa.

A nostro giudizio, il bilancio d'esercizio fornisce una rappresentazione veritiera e corretta della situazione patrimoniale e finanziaria della Società al 31 dicembre 2019, del risultato economico e dei flussi di cassa per l'esercizio chiuso a tale data, in conformità alle norme italiane che ne disciplinano i criteri di redazione.

Elementi alla base del giudizio

Abbiamo svolto la revisione contabile in conformità ai principi di revisione internazionali (ISA Italia). Le nostre responsabilità ai sensi di tali principi sono ulteriormente descritte nella sezione Responsabilità della società di revisione per la revisione contabile del bilancio d'esercizio della presente relazione. Siamo indipendenti rispetto alla Società in conformità alle norme e ai principi in materia di etica e di indipendenza applicabili nell'ordinamento italiano alla revisione contabile del bilancio. Riteniamo di aver acquisito elementi probativi sufficienti ed appropriati su cui basare il nostro giudizio.

Responsabilità degli amministratori e del collegio sindacale per il bilancio d'esercizio

Gli amministratori sono responsabili per la redazione del bilancio d'esercizio che fornisca una rappresentazione veritiera e corretta in conformità alle norme italiane che ne disciplinano i criteri di redazione e, nei termini previsti dalla legge, per quella parte del controllo interno dagli stessi ritenuta necessaria per consentire la redazione di un bilancio che non contenga errori significativi dovuti a frodi o a comportamenti o eventi non intenzionali.

Gli amministratori sono responsabili per la valutazione della capacità della Società di continuare ad operare come un'entità in funzionamento e, nella redazione del bilancio d'esercizio, per l'appropriatezza dell'utilizzo del presupposto della continuità aziendale, nonché per una adeguata informativa in materia. Gli amministratori utilizzano il presupposto della continuità aziendale nella redazione del bilancio d'esercizio, a meno che abbiano valutato che sussistono le condizioni per la liquidazione della Società o per l'interruzione dell'attività, o non abbiano alternative realistiche a tali scelte.

EY S.p.A.
Piazzale Luigi il Moro, 11 - 20121 Milano
Capitale Sociale Euro 2.000.000,00 i.v.
Inscritto alla R.T. del Registro delle Imprese presso la C.C.I.A.A. di Milano
Codice Fiscale e numero d'iscrizione 02024000989 - numero R.G. 345899
P.IVA 02024000989



Il collegio sindacale ha la responsabilità della vigilanza, nei termini previsti dalla legge, sul processo di predisposizione dell'informativa finanziaria della Società.

Responsabilità della società di revisione per la revisione contabile del bilancio d'esercizio

I nostri obiettivi sono l'acquisizione di una ragionevole sicurezza che il bilancio d'esercizio nel suo complesso non contenga errori significativi, dovuti a frodi o a comportamenti o eventi non intenzionali e l'emissione di una relazione di revisione che includa il nostro giudizio. Per ragionevole sicurezza si intende un livello elevato di sicurezza che tuttavia non fornisce la garanzia che una revisione contabile svolta in conformità ai principi di revisione internazionali (ISA Italia) individui sempre un errore significativo, qualora esistente. Gli errori possono derivare da frodi o da comportamenti o eventi non intenzionali e sono considerati significativi qualora ci si possa ragionevolmente attendere che essi, singolarmente o nel loro insieme, siano in grado di influenzare le decisioni economiche degli utilizzatori prese sulla base del bilancio d'esercizio.

Nell'ambito della revisione contabile svolta in conformità ai principi di revisione internazionali (ISA Italia), abbiamo esercitato il giudizio professionale e abbiamo mantenuto lo scetticismo professionale per tutta la durata della revisione contabile. Inoltre:

- abbiamo identificato e valutato i rischi di errori significativi nel bilancio d'esercizio, dovuti a frodi o a comportamenti o eventi non intenzionali; abbiamo definito e svolto procedure di revisione in risposta a tali rischi; abbiamo acquisito elementi probativi sufficienti ed appropriati su cui basare il nostro giudizio. Il rischio di non individuare un errore significativo dovuto a frodi è più elevato rispetto al rischio di non individuare un errore significativo derivante da comportamenti o eventi non intenzionali, poiché la frode può implicare l'esistenza di collusioni, falsificazioni, omissioni intenzionali, rappresentazioni fuorvianti o forzature del controllo interno;
- abbiamo acquisito una comprensione del controllo interno rilevante ai fini della revisione contabile allo scopo di definire procedure di revisione appropriate nelle circostanze e non per esprimere un giudizio sull'efficacia del controllo interno della Società;
- abbiamo valutato l'appropriatezza dei principi contabili utilizzati nonché la ragionevolezza delle stime contabili effettuate dagli amministratori e della relativa informativa;
- siamo giunti ad una conclusione sull'appropriatezza dell'utilizzo da parte degli amministratori del presupposto della continuità aziendale e, in base agli elementi probativi acquisiti, sull'eventuale esistenza di una incertezza significativa riguardo a eventi o circostanze che possono far sorgere dubbi significativi sulla capacità della Società di continuare ad operare come un'entità in funzionamento. In presenza di un'incertezza significativa, siamo tenuti a richiamare l'attenzione nella relazione di revisione sulla relativa informativa di bilancio ovvero, qualora tale informativa sia inadeguata, a riflettere tale circostanza nella formulazione del nostro giudizio. Le nostre conclusioni sono basate sugli elementi probativi acquisiti fino alla data della presente relazione. Tuttavia, eventi o circostanze successivi possono comportare che la Società cessi di operare come un'entità in funzionamento;
- abbiamo valutato la presentazione, la struttura e il contenuto del bilancio d'esercizio nel suo complesso, inclusa l'informativa e se il bilancio d'esercizio rappresenti le operazioni e gli eventi sottostanti in modo da fornire una corretta rappresentazione.

Abbiamo comunicato ai responsabili delle attività di governance, identificati ad un livello appropriato come richiesto dai principi di revisione internazionali (ISA Italia), tra gli altri aspetti, la portata e la tempistica pianificata per la revisione contabile e i risultati significativi emersi, incluse le eventuali carenze significative nel controllo interno identificate nel corso della revisione contabile.



Relazione su altre disposizioni di legge e regolamentari

Giudizio ai sensi dell'art. 14, comma 2, lettera e), del D. Lgs. 27 gennaio 2010, n. 39

Gli amministratori di Antares Vision S.p.A. sono responsabili per la predisposizione della relazione sulla gestione della Società al 31 dicembre 2019, inclusa la sua coerenza con il relativo bilancio d'esercizio e la sua conformità alle norme di legge.


Abbiamo svolto le procedure indicate nel principio di revisione (SA Italia) n. 720B al fine di esprimere un giudizio sulla coerenza della relazione sulla gestione con il bilancio d'esercizio di Antares Vision S.p.A. al 31 dicembre 2019 e sulla conformità della stessa alle norme di legge, nonché di rilasciare una dichiarazione su eventuali errori significativi.

A nostro giudizio, la relazione sulla gestione è coerente con il bilancio d'esercizio di Antares Vision S.p.A. al 31 dicembre 2019 ed è redatta in conformità alle norme di legge.

Con riferimento alla dichiarazione di cui all'art. 14, c.2, lettera e), del D. Lgs. 27 gennaio 2010, n. 39, rilasciata sulla base delle conoscenze e della comprensione dell'impresa e del relativo contesto acquisite nel corso dell'attività di revisione, non abbiamo nulla da riportare.

Brescia, 29 aprile 2020

EY S.p.A.


Stefano Colpani
(Revisore Legale)

**Relazione del Collegio Sindacale di Antares Vision S.p.A.
al Bilancio di esercizio chiuso al 31 dicembre 2019
redatta ai sensi dell'art. 2429 del Codice Civile**

Signori Azionisti,

nel corso dell'esercizio chiuso al 31 dicembre 2019, il Collegio Sindacale (d'ora in avanti anche «Organo di Controllo») di Antares Vision S.p.A. (d'ora in avanti anche «Società» o «Antares») ha svolto l'attività di vigilanza in conformità alla Legge, allo Statuto e alle Linee Guida che hanno ispirato le *Norme di comportamento del collegio sindacale - Principi di comportamento del collegio sindacale di società non quotate* emanate dal Consiglio Nazionale dei Dottori Commercialisti ed Esperti Contabili.

Il Collegio Sindacale attualmente in carica è stato nominato dall'Assemblea degli Azionisti tenutasi in data 8 aprile 2019 fino all'approvazione del Bilancio chiuso al 31 dicembre 2021. A questo proposito, l'Organo di Controllo segnala che il Sindaco Effettivo Prof. Paolo Prandi ha rassegnato le proprie dimissioni con effetto dalla data di approvazione del Bilancio relativo all'esercizio 2019 da parte dell'Assemblea, in conformità con i Principi per la selezione dei candidati alle cariche sociali in società quotate emanate dal Comitato *Corporate Governance* nell'aprile 2017. La Società ne ha dato tempestiva notizia (in data 20 aprile 2020) e ha inserito nell'Ordine del Giorno dell'Assemblea che si terrà in data 20 maggio 2020, al punto 6, la discussione circa l'integrazione della composizione del Collegio Sindacale e le deliberazioni inerenti e conseguenti.

Il Collegio Sindacale ricorda anche che i compiti di Revisione Legale dei Conti sono stati attribuiti alla Società di Revisione Ernst & Young S.p.A. (d'ora in avanti anche «EY S.p.A.») nominata dall'Assemblea degli Azionisti tenutasi in data 2 luglio 2018 fino al 31 dicembre 2020.

A questo proposito, l'Organo di Controllo, sulla base di quanto esaminato e anche tenuto conto della dichiarazione dalla Società di Revisione relativa all'indipendenza dalla quale non emergono situazioni che possono comprometterne l'indipendenza, non ritiene esistano aspetti critici in materia di indipendenza del Revisore Legale.

Con riferimento al Decreto Legislativo 8 giugno 2001, n. 231, la Società ha da tempo: a) adottato un Modello organizzativo e gestionale i cui contenuti risultano coerenti con la migliore prassi e b) nominato l'Organismo di Vigilanza.

Nel corso dell'esercizio 2019 e fino alla data odierna, il Collegio Sindacale, si è riunito n. 7 volte e ha partecipato alle n. 12 riunioni del Consiglio di Amministrazione.

L'Organo di Controllo dà atto di aver:

- vigilato sull'osservanza della Legge e dello Statuto;
- partecipato alle riunioni del Consiglio di Amministrazione e agli specifici incontri preparatori nelle materie relative agli argomenti posti all'Ordine del Giorno dallo stesso;

- ottenuto dagli Amministratori periodiche informazioni sul generale andamento della gestione, sulla sua prevedibile evoluzione, nonché sulle operazioni di maggior rilievo economico, finanziario e patrimoniale effettuate dalla Società;
- analizzato i Flussi Informativi provenienti dalle diverse strutture aziendali e condotto audizioni con la dirigenza della Società, con la Società di Revisione e l'Organismo di Vigilanza;
- acquisito conoscenza e vigilato, per quanto di competenza, sull'adeguatezza della struttura organizzativa della Società, sul rispetto dei principi di corretta amministrazione e sull'adeguatezza delle disposizioni impartite alle società controllate, anche tramite l'acquisizione di informazioni dai Responsabili delle competenti Funzioni aziendali e dagli Esponenti della Società di Revisione;
- valutato e vigilato sull'adeguatezza del sistema amministrativo-contabile, nonché sull'affidabilità dello stesso a rappresentare correttamente i fatti di gestione e che la Relazione sulla gestione comprende un'analisi attendibile dell'andamento del risultato della gestione nonché della situazione dell'emittente, unitamente alla descrizione dei principali rischi e incertezze cui è esposta;
- effettuato l'autovalutazione del requisito di indipendenza dei componenti dell'Organo di Controllo e verificato la sussistenza sia immediatamente dopo la nomina sia successivamente nel corso della riunione del Collegio Sindacale del 15 gennaio 2020;
- rispettato le previsioni del Regolamento per la gestione ed il trattamento delle informazioni societarie riservate e privilegiate;
- verificato l'osservanza delle norme di legge inerenti la formazione del Bilancio di esercizio attraverso, tra l'altro, le informazioni acquisite nel corso degli incontri con la Direzione, i Responsabili di Funzione e gli Esponenti della Società di Revisione.

L'Organo di Controllo dà atto che nel corso delle audizioni e delle verifiche condotte non sono emersi dati e informazioni significative che meritino di essere riportate nella presente Relazione. In particolare, il Collegio segnala di aver avuto informazione che non sono emerse questioni fondamentali in sede di Revisione né carenze significative nel sistema di controllo interno con riferimento al processo di informativa finanziaria e neppure violazioni del Modello Organizzativo.

Il Collegio Sindacale dà altresì atto di essersi assicurato che le delibere assunte ed eseguite fossero conformi alla Legge ed allo Statuto e non fossero manifestamente imprudenti, azzardate, in potenziale conflitto di interessi e in contrasto con le delibere assunte dall'Assemblea degli Azionisti o tali da compromettere l'integrità del patrimonio sociale e che, in base alle verifiche effettuate e le informazioni acquisite non è emersa l'esistenza di operazioni atipiche e/o inusuali.

Il Collegio Sindacale dà anche atto che:

- il Consiglio di Amministrazione ha nominato: a) il Comitato Operazioni con Parti Correlate, presieduto dal Prof. Marco Vitale e composto anche dal Prof. Dante Roscini e dall'Ing. Marco Costaguta e b) il Comitato Remunerazione sempre presieduto dal Prof. Marco Vitale e composto anche dal Prof. Dante Roscini e dal Dott. Massimo Perona;
- la Società ha redatto il Bilancio di esercizio 2019 secondo i principi contabili ordinari nel rispetto dell'OIC n.11. Tale Bilancio è stato sottoposto a revisione legale da EY S.p.A., che ha emesso la propria Relazione in data 29 aprile 2020;
- la Società ha altresì redatto il Bilancio consolidato 2019 del Gruppo Antares secondo i principi contabili internazionali (IAS/IFRS). Anche tale Bilancio è stato sottoposto

a revisione legale da EY S.p.A., che ha emesso la propria Relazione in data 29 aprile 2020;

- la Società ha approvato, allo stato, la transizione IFRS (*International Financial Reporting Standards*) solo a livello consolidato con delibera del Consiglio di Amministrazione del 17 febbraio 2020;
- la Società di Revisione Ernst & Young S.p.A. ha comunicato essere in 70.0 mila euro i corrispettivi complessivi per la revisione dei Bilanci d'esercizio e consolidato di Antares Vision S.p.A. al 31 dicembre 2019 e del Gruppo (compreso la revisione contabile limitata del rendiconto semestrale e lo svolgimento delle attività di controllo della regolare tenuta della contabilità sociale) e che sono state svolte altre attività quali: a) l'attestazione del credito R&S, che compete per legge al revisore legale e b) il supporto al progetto di introduzione dei nuovi principi contabili.

Tra le operazioni di maggior rilievo poste in essere nell'esercizio 2019, il Collegio Sindacale segnala, rinviando alla Relazione sulla gestione per un esame più dettagliato, le seguenti:

- l'operazione di Business Combination tra Antares Vision e Alp.I S.p.A. (*Special Purpose Acquisition Company*), promossa da Mediobanca insieme ad altri promotori provenienti dal mondo finanziario. Tale operazione ha consentito di apportare in Antares Vision un'importante liquidità destinata all'ulteriore rafforzamento del percorso di crescita e di sviluppo industriale della Società e ha condotto Antares ad essere quotata sul mercato AIM Italia a partire dal 18 aprile 2019;
- nell'ambito dell'ulteriore consolidamento della propria presenza estera attraverso il rafforzamento delle filiali già esistenti e la costituzione di nuove filiali: a) in data 12 aprile 2019, la costituzione di Antares Vision Rus O.O.O., di cui Antares Vision S.p.A. detiene il 100% del capitale; b) in data 20 aprile 2019, la costituzione di Antares Vision India Private Limited, di cui Antares Vision S.p.A. detiene il 51% del capitale, in seguito al completamento del processo di costituzione di una *joint venture* con la società indiana Jay Instruments and Systems Private Limited; c) in data 13 settembre 2019, il perfezionamento - da parte della controllata Antares Vision do Brasil - dell'acquisizione del 51% di T2 Software S.A. e, infine, d) in data 22 agosto 2019, la costituzione di Antares Vision Asia Pacific Limited, interamente controllata da Antares Vision e regolata dal diritto di Hong Kong;
- nell'ambito del piano di diversificazione strategica del business: a) in data 30 settembre 2019, l'acquisizione della partecipazione totalitaria di FT System S.r.l. (e indirettamente delle sue controllate in Francia e Stati Uniti), società specializzata nelle tecnologie per il controllo e l'ispezione nei settori *food e beverage*; b) nel dicembre 2019, l'acquisizione, attraverso un aumento di capitale, della partecipazione del 37,5% del capitale di Orobix S.r.l., società operante nei sistemi d'intelligenza artificiale e, infine, c) in data 10 aprile 2020 - e quindi successivamente alla chiusura del Bilancio di esercizio 2019 - l'accordo volto all'acquisizione dell'82,83% di Tradeticity d.o.o., società con sede a Zagabria specializzata nella gestione *software* dei processi di tracciabilità avanzata e serializzazione. Il *closing* dell'operazione è previsto entro il primo semestre 2020.

Il Collegio Sindacale è stato altresì informato dalla Dirigenza della Società che Antares Vision: a) ha avviato, nell'agosto 2019, la *partnership* con l'azienda vitivinicola Berlucci per lo sviluppo di un progetto di sperimentazione innovativa della tecnologia iperspettrale applicata all'uva e b) è stata destinataria, nel corso dell'anno, di importanti riconoscimenti che hanno testimoniato la *leadership* innovativa e tecnologica della Società.

L'Organo di Controllo segnala che: a) i costi di impianto e ampliamento sono iscritti in Bilancio in base al criterio del costo di acquisizione effettivamente sostenuto inclusivo degli oneri accessori e, conformemente al parere favorevole del Collegio Sindacale, saranno ammortizzati nell'arco di cinque anni e b) i costi di sviluppo sostenuti nel corso del 2019 sono iscritti dagli Amministratori - una volta verificata la sussistenza di una ragionevole certezza che avrebbero prodotto ricavi nei futuri esercizi e previo consenso del Collegio Sindacale - nell'ambito delle nuove capitalizzazioni per euro 3.495.704. Tali costi, come meglio precisato nella documentazione di Bilancio, sono stati classificati tra le immobilizzazioni in corso in quanto relativi a progetti non ancora conclusi.

Il Collegio Sindacale non ha nulla da segnalare in relazione alle operazioni poste in essere con parti correlate e dà atto di: a) non aver ricevuto denunce ai sensi dell'art. 2408 del Codice Civile e b) di non essere stato messo a conoscenza di fatti o esposti di cui dare menzione all'Assemblea degli Azionisti.

Circa la recente emergenza sanitaria legata al diffondersi dell'epidemia da Coronavirus (Covid 19), l'Organo di Controllo dà atto di aver monitorato l'attività posta in essere dalla Società volta alla tempestiva adozione di tutte le misure disposte dalle Autorità e l'opportuna descrizione delle stesse nella documentazione di Bilancio.

Infine, per quanto riguarda i giudizi e le attestazioni, la Società di Revisione ha: a) rilasciato un giudizio dal quale risulta che i Bilanci d'esercizio e consolidato di Antares Vision S.p.A. forniscono una rappresentazione veritiera e corretta della situazione patrimoniale e finanziaria di Antares Vision S.p.A. e del Gruppo al 31 dicembre 2019, del risultato economico e dei flussi di cassa per l'esercizio chiuso a tale data in conformità agli *international financial reporting standard* adottati dall'Unione Europea, nonché ai provvedimenti emanati in attuazione dell'articolo 9 del D.Lgs. 38/05 e b) dichiarato, per quanto riguarda eventuali errori significativi, che sulla base delle conoscenze e della comprensione dell'impresa e del relativo contesto acquisite nel corso dell'attività di revisione, di non aver nulla da segnalare.

* * * * *

Sulla base della propria attività e delle informazioni acquisite, il Collegio Sindacale non ha rilevato omissioni, fatti censurabili, irregolarità, o comunque circostanze tali da richiederne la segnalazione alle Autorità ovvero la menzione nella presente Relazione.

Il Collegio Sindacale, preso atto del Bilancio d'esercizio al 31 dicembre 2019, non ha obiezioni da formulare in merito alle proposte di delibera ad esso inerenti presentate dal Consiglio di Amministrazione.

Brescia, 30 aprile 2020

Presidente del Collegio Sindacale
Enrico Broli

Sindaco Effettivo
Germano Giancarli

Sindaco Effettivo
Paolo Prandi

